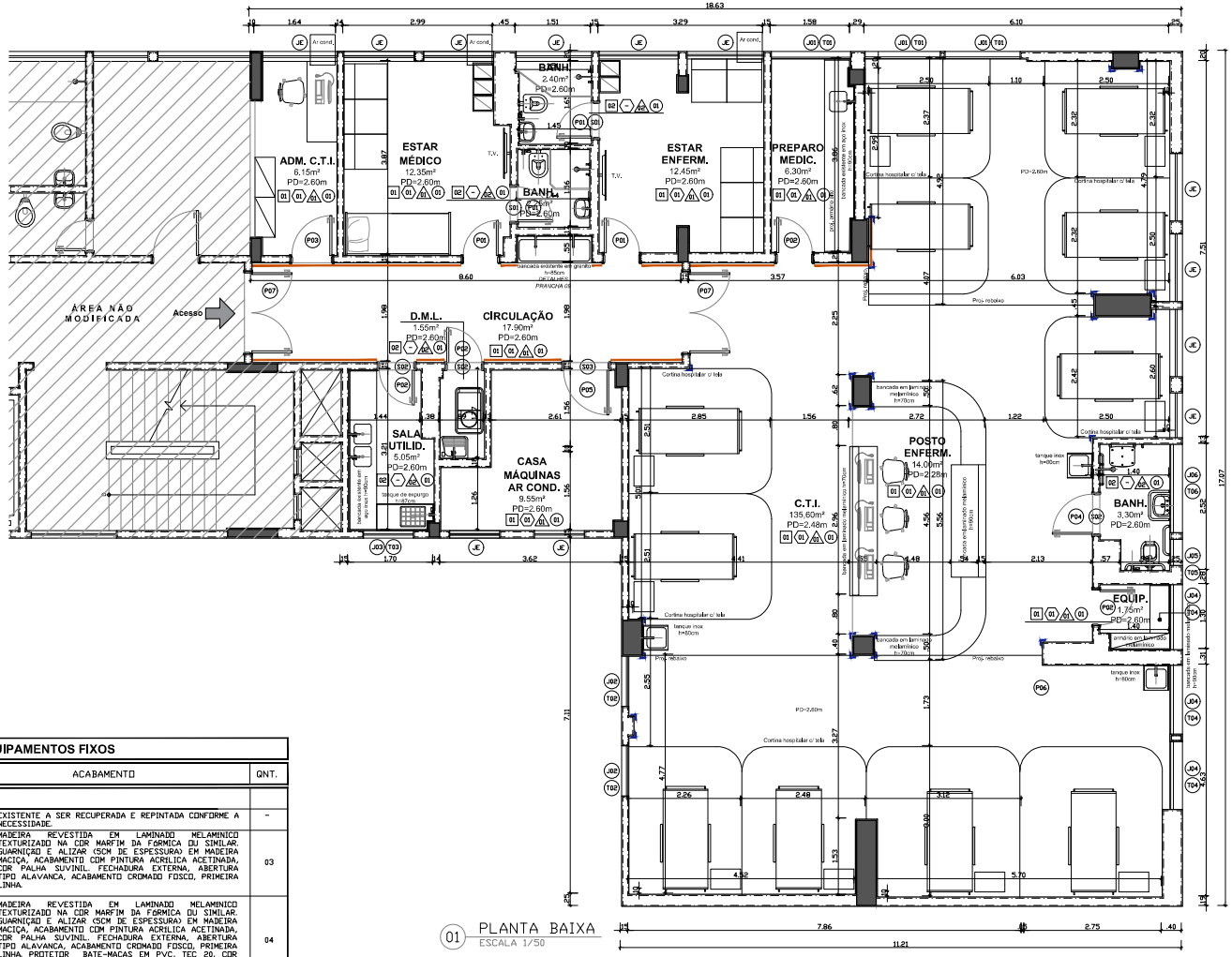

01 PLANTA BAIXA
ESCALA 1/50

NOTAS GERAIS

AS TOMADAS SERÃO DE CAPACIDADE NOMINAL MÍNIMA DE 10A-250V, 2P+T, NBR14136:2002 (PADRÃO BR), COM O SEGUINTE CÓDIGO DE CORES:
ELÉTRICA ESTABILIZADA (220 VOLTS) : PRETA;
ELÉTRICA COMUM (220 VOLTS) : VERMELHA;
ELÉTRICA COMUM (127 VOLTS) : BRANCA.

OS CONDUTORES ELÉTRICOS NO INTERIOR DOS BATENTES OU RODAPÉS DAS DIVISÓRIAS, OU NAS CANALETAS DAS ESTAÇÕES DE TRABALHO SERÃO MULTIPOLARES, TIPO CABO PP 3x2.5mm².

OS CONDUTORES DOS CIRCUITOS DE DISTRIBUIÇÃO SERÃO EM COBRE ELETROLÍTICO FLEXÍVEL, NAS BITOLAS INDICADAS NOS QUADROS DE CARGA, COM ISOLAÇÃO EM PVC-70°C, TENSÃO NOMINAL 450/750V, FABR, PRYSMIAN, FICAP OU SIMILAR, E COM O SEGUINTE CÓDIGO DE CORES PARA O ISOLAMENTO:
CONDUTOR FASE (TOMADAS ESTABILIZADA) : VERMELHO;
CONDUTOR FASE (TOMADAS COMUNS) : PRETO;
CONDUTOR NEUTRO (TOMADAS COMUNS) : AZUL CLARO;
CONDUTOR DE PROTEÇÃO : VERDE OU VERDE-AMARELO.

QUADRO DE ESPECIFICAÇÃO DE MATERIAIS

CÓD.	DESCRIÇÃO	QNT.
PISO		
01	PISO VINÍLICO HOMOGENEO, LINHA ECLIPSE PREMIUM - FABRICAÇÃO TARKETT FADEMAC OU SIMILAR COM 2,0MM DE ESPESSURA DISPONÍVEL EM MANTAS DE 2,00M DE LARGURA X 23,00M DE COMPRIMENTO, COR 21020969;	216m²
02	PISO EM PORCELANATO, RETIFICADO, COR CLARA, ALTA RESISTÊNCIA, ACABAMENTO ANTI-DERRAPANTE, DIM60X60CM, MODELO A DEFINIR;	15m²
RODAPÉ		
01	RODAPÉ VINÍLICO HOMOGENEO, LINHA ECLIPSE PREMIUM - FABRICAÇÃO TARKETT FADEMAC OU SIMILAR COM 2,0MM DE ESPESSURA DISPONÍVEL EM MANTAS DE 2,00M DE LARGURA X 0.70M DE ALTURA, COR 21020969;	155m
PAREDE		
01	EMASSAMENTO E PINTURA EM TINTA ACRÍLICA, ACABAMENTO ACETINADO, COR BRANCO PARTITURA DA CORAL OU SUPERIOR;	403m²
02	REVESTIMENTO CERÂMICO ACETINADO, BORDA ARREDONDADA, IDEA BIANCO, 30X60CM PORTOBELLO OU SUPERIOR;	92m²
TETO		
01	REBAIXO EM GESSO ACARTONADO, PRESOS AO TETO POR TIRANTES. EMASSAMENTO E PINTURA EM TINTA ACRÍLICA, ACABAMENTO FOSCO, COR BRANCO NEVE DA CORAL OU SUPERIOR	231m²

QUADRO DE SOLEIRAS, PEITORIS E REQUADROS

CÓD.	DIMENSÃO	ACABAMENTO	QNT.
SOLEIRA			
S01	0,74 × 0,15M	SOLEIRA EM GRANITO ITAOMA COM 2CM DE ESPESSURA, COM A LARGURA DA PAREDE E COMPRIMENTO 4 CM MAIOR QUE O VÃO LIVRE DA PORTA, COM ACABAMENTO POLIDO EM TODAS AS FACES VISÍVEIS;	02
S02	0,84 × 0,15M	SOLEIRA EM GRANITO ITAOMA COM 2CM DE ESPESSURA, COM A LARGURA DA PAREDE E COMPRIMENTO 4 CM MAIOR QUE O VÃO LIVRE DA PORTA, COM ACABAMENTO POLIDO EM TODAS AS FACES VISÍVEIS;	03
S03	0,94 × 0,35M	SOLEIRA EM GRANITO ITAOMA COM 2CM DE ESPESSURA, COM A LARGURA DA PAREDE E COMPRIMENTO 4 CM MAIOR QUE O VÃO LIVRE DA PORTA, COM ACABAMENTO POLIDO EM TODAS AS FACES VISÍVEIS.	03
PEITORIL			QNT.
T01	1,50 × 0,17M	PEITORIL EM GRANITO ITAOMA COM 2CM DE ESPESSURA, ASSENTADO COM 1CM ALÉM DA ALVENARIA EM AMBOS OS LADOS, PINGADEIRA EXTERNA, ACABAMENTO POLIDO EM TODAS AS FACES VISÍVEIS;	01
T02	1,00 × 0,17M	PEITORIL EM GRANITO ITAOMA COM 2CM DE ESPESSURA, ASSENTADO COM 1CM ALÉM DA ALVENARIA EM AMBOS OS LADOS, PINGADEIRA EXTERNA, ACABAMENTO POLIDO EM TODAS AS FACES VISÍVEIS;	02
T03	1,00 × 0,17M	PEITORIL EM GRANITO ITAOMA COM 2CM DE ESPESSURA, ASSENTADO COM 1CM ALÉM DA ALVENARIA EM AMBOS OS LADOS, PINGADEIRA EXTERNA, ACABAMENTO POLIDO EM TODAS AS FACES VISÍVEIS;	-
T04	1,35 × 0,17M	PEITORIL EM GRANITO ITAOMA COM 2CM DE ESPESSURA, ASSENTADO COM 1CM ALÉM DA ALVENARIA EM AMBOS OS LADOS, PINGADEIRA EXTERNA, ACABAMENTO POLIDO EM TODAS AS FACES VISÍVEIS;	03
T05	0,40 × 0,17M	PEITORIL EM GRANITO ITAOMA COM 2CM DE ESPESSURA, ASSENTADO COM 1CM ALÉM DA ALVENARIA EM AMBOS OS LADOS, PINGADEIRA EXTERNA, ACABAMENTO POLIDO EM TODAS AS FACES VISÍVEIS;	01
T06	1,80 × 0,17M	PEITORIL EM GRANITO ITAOMA COM 2CM DE ESPESSURA, ASSENTADO COM 1CM ALÉM DA ALVENARIA EM AMBOS OS LADOS, PINGADEIRA EXTERNA, ACABAMENTO POLIDO EM TODAS AS FACES VISÍVEIS;	01

QUADRO DE EQUIPAMENTOS FIXOS

CÓD.	DIMENSÃO	MATERIAL	ABERTURA	ACABAMENTO	QNT.
PORTAS					
PE	VARIÁVEL	VARIÁVEL	VARIÁVEL	EXISTENTE A SER RECUPERADA E REPINTADA CONFORME A NECESSIDADE.	-
P01	0,70X2,10M	MADEIRA	GIRO COM DOBRADIÇA	MADEIRA REVESTIDA EM LAMINADO MELAMÍNICO TEXTURIZADO NA COR MARFIM DA FÓRMICA OU SIMILAR. GUARNIÇÃO E ALIZAR (5CM DE ESPESSURA) EM MADEIRA MACIÇA, ACABAMENTO COM PINTURA ACRÍLICA ACETINADA, COR PALHA SUVINIL. FECHADURA EXTERNA, ABERTURA TIPO ALAVANCA, ACABAMENTO CROMADO FOSCO, PRIMEIRA LINHA.	03
P02	0,70X2,10M	MADEIRA	GIRO COM DOBRADIÇA	MADEIRA REVESTIDA EM LAMINADO MELAMÍNICO TEXTURIZADO NA COR MARFIM DA FÓRMICA OU SIMILAR. GUARNIÇÃO E ALIZAR (5CM DE ESPESSURA) EM MADEIRA MACIÇA, ACABAMENTO COM PINTURA ACRÍLICA ACETINADA, COR PALHA SUVINIL. FECHADURA EXTERNA, ABERTURA TIPO ALAVANCA, ACABAMENTO CROMADO FOSCO, PRIMEIRA LINHA. PROTETOR BATE-MACAS EM PVC, TEC 20, COR MARFIM, COLADA NA FACE EXTERNA, H=90CM EIXO. VISOR EM VIDRO LISO 3MM, REQUADRO EM ALUMÍNIO NATURAL, DIM. 40X60CM.	04
P03	0,80X2,10M	MADEIRA	GIRO COM DOBRADIÇA	MADEIRA REVESTIDA EM LAMINADO MELAMÍNICO TEXTURIZADO NA COR MARFIM DA FÓRMICA OU SIMILAR. GUARNIÇÃO E ALIZAR (5CM DE ESPESSURA) EM MADEIRA MACIÇA, ACABAMENTO COM PINTURA ACRÍLICA ACETINADA, COR PALHA SUVINIL. FECHADURA EXTERNA, ABERTURA TIPO ALAVANCA, ACABAMENTO CROMADO FOSCO, PRIMEIRA LINHA.	01
P04	0,80X2,10M	MADEIRA	GIRO COM DOBRADIÇA	MADEIRA REVESTIDA EM LAMINADO MELAMÍNICO TEXTURIZADO NA COR MARFIM DA FÓRMICA OU SIMILAR. GUARNIÇÃO E ALIZAR (5CM DE ESPESSURA) EM MADEIRA MACIÇA, ACABAMENTO COM PINTURA ACRÍLICA ACETINADA, COR PALHA SUVINIL. FECHADURA EXTERNA, ABERTURA TIPO ALAVANCA, ACABAMENTO CROMADO FOSCO. CHAPA PROTETORA EM PVC, DIM. 40X80CM, COR MARFIM, COLADA EM AMBAS AS FACES. PUXADOR EM AÇO INOX, DIM. 40CM, H=90CM EIXO.	01
P05	0,90X2,10M	MADEIRA	GIRO COM DOBRADIÇA	MADEIRA REVESTIDA EM LAMINADO MELAMÍNICO TEXTURIZADO NA COR MARFIM DA FÓRMICA OU SIMILAR. GUARNIÇÃO E ALIZAR (5CM DE ESPESSURA) EM MADEIRA MACIÇA, ACABAMENTO COM PINTURA ACRÍLICA ACETINADA, COR PALHA SUVINIL. FECHADURA EXTERNA, ABERTURA TIPO ALAVANCA, ACABAMENTO CROMADO FOSCO, PRIMEIRA LINHA. PROTETOR BATE-MACAS EM PVC, TEC 20, COR MARFIM, COLADA NA FACE EXTERNA, H=90CM EIXO.	01
P07	0,80X2,10M dupla(x2)	MADEIRA	GIRO COM DOBRADIÇA	MADEIRA REVESTIDA EM LAMINADO MELAMÍNICO TEXTURIZADO NA COR MARFIM DA FÓRMICA OU SIMILAR. GUARNIÇÃO E ALIZAR (5CM DE ESPESSURA) EM MADEIRA MACIÇA, ACABAMENTO COM PINTURA ACRÍLICA ACETINADA, COR PALHA SUVINIL. FECHADURA EXTERNA, ABERTURA TIPO ALAVANCA, ACABAMENTO CROMADO FOSCO, PRIMEIRA LINHA. PROTETOR BATE-MACAS EM PVC, TEC 20, COR MARFIM, COLADA EM AMBAS AS FACES, H=90CM EIXO. CHAPA PROTETORA EM PVC, DIM. 40X90CM, COR MARFIM, COLADA EM AMBAS AS FACES. VISOR EM VIDRO LISO 3MM, REQUADRO EM ALUMÍNIO NATURAL, DIM. 40X60CM.	02

CÓD.	DIMENSÃO	MATERIAL	ABERTURA	ACABAMENTO	QNT.
JANELAS					
JE	VARIÁVEL	VARIÁVEL	VARIÁVEL	EXISTENTE A SER RECUPERADA CONFORME A NECESSIDADE; PS: O MECANISMO DE ABERTURA DEVERÁ SER LACRADO.	12
J01	1,50X1,45M 1,00M	ALUMÍNIO	BANDEIRA FIXA (0,30M) MAXIM-AR (1,15M)	JANELA, 02 FOLHAS, COM REQUADRO EM ALUMÍNIO NATURAL, PADRÃO SIMILAR ÀS EXISTENTES, COM VIDRO DUPLO TRANSPARENTE, ESPESSURA DE 4MM, E PERSIANA EM PVC, COR BRANCA, ENTRE VIDROS; PS: O MECANISMO DE ABERTURA DEVERÁ SER LACRADO.	03
J02	1,00X1,45M 1,00M	ALUMÍNIO	BANDEIRA FIXA (0,30M) MAXIM-AR (1,15M)	JANELA, 02 FOLHAS, COM REQUADRO EM ALUMÍNIO NATURAL, PADRÃO SIMILAR ÀS EXISTENTES, COM VIDRO DUPLO TRANSPARENTE, ESPESSURA DE 4MM, E PERSIANA EM PVC, COR BRANCA, ENTRE VIDROS; PS: O MECANISMO DE ABERTURA DEVERÁ SER LACRADO.	02
J03	1,00X0,80M 1,65M	ALUMÍNIO	MAXIM-AR (0,80M)	JANELA, 02 FOLHAS, COM REQUADRO EM ALUMÍNIO NATURAL, PADRÃO SIMILAR ÀS EXISTENTES, VIDRO ESPESSURA DE 4MM;	02
J04	1,35X1,45M 1,00M	ALUMÍNIO	BANDEIRA FIXA (0,30M) MAXIM-AR (1,15M)	JANELA, 02 FOLHAS, COM REQUADRO EM ALUMÍNIO NATURAL, PADRÃO SIMILAR ÀS EXISTENTES, VIDRO ESPESSURA DE 4MM, INSTALAÇÃO DE INSULFILM JATEADO; PS: O MECANISMO DE ABERTURA DEVERÁ SER LACRADO.	03
J05	0,40X1,45M 1,00M	ALUMÍNIO	BANDEIRA FIXA (0,30M) MAXIM-AR (1,15M)	JANELA, 02 FOLHAS, COM REQUADRO EM ALUMÍNIO NATURAL, PADRÃO SIMILAR ÀS EXISTENTES, VIDRO ESPESSURA DE 4MM, INSTALAÇÃO DE INSULFILM JATEADO; PS: O MECANISMO DE ABERTURA DEVERÁ SER LACRADO.	01
J06	1,80X1,45M 1,00M	ALUMÍNIO	BANDEIRA FIXA (0,30M) MAXIM-AR (1,15M)	JANELA, 02 FOLHAS, COM REQUADRO EM ALUMÍNIO NATURAL, PADRÃO SIMILAR ÀS EXISTENTES, VIDRO ESPESSURA DE 4MM, INSTALAÇÃO DE INSULFILM JATEADO; PS: O MECANISMO DE ABERTURA DEVERÁ SER LACRADO.	01

SIMBOLOGIA

	ESTRUTURA EM CONCRETO EXISTENTE;
	PAREDE EM DRYWALL, GESSO ACARTONADO ESTRUTURADO EM PERFIL METÁLICO;
	PROTETOR BATE-MACAS EM PVC, TEC 20, DIM. 20CM, COR MARFIM, COLADO, H=90CM EIXO, TECNOPERFIL OU SUPERIOR;
	CANTONEIRA RÍGIDA EM PVC, TEC 029, DIM. 4CMX4CM, COR MARFIM, COLADO PISO AO TETO, TECNOPERFIL OU SUPERIOR;
	CORTINAS DIVISÓRIAS EM TECIDO COM TELA INTEGRADA, DO TETO À 30CM DO PISO, POLIÉSTER, ANTICHAMAS, DUPLA FACE, COM TRAMA FECHADA, ANTIMOFO E ANTIFUNGO, COR MARFIM. TRILHOS EM ALUMÍNIO DE ALTA QUALIDADE NA COR BRANCA COM FIXAÇÃO DIRETA NO TETO CURVAS EM 90°. RODÍZIOS EM NYLON BRANCO DE ALTA RESISTÊNCIA.

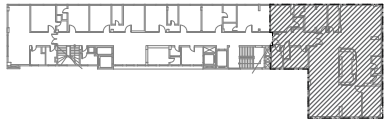

02 PLANTA LOCALIZAÇÃO
SEM ESCALA

GOVERNO DO ESTADO SAÚDE
Secretaria de Saúde
GOVERNO DO ESTADO RIO DE JANEIRO

FUNDAÇÃO SAÚDE DO ESTADO DO RIO DE JANEIRO - FSERJ
GERÊNCIA DE INFRAESTRUTURA

IMÓVEL: IECAC - R. Davi Campista, 326 - Humaitá, Rio de Janeiro - RJ

PRANCHA: 01

PROJETO: REFORMA DO CTI - 7º PAVIMENTO

DATA: XX/XX/XX

ESCALA: 1/50 | PRANCHA: A1 | TÍTULO DA PRANCHA: PLANTA DE ARQUITETURA | DATA VERSÃO: XX/XX/XX

AUTOR DO PROJETO: NÃO IDENTIFICADO | DESENVOLVIMENTO: NÃO IDENTIFICADO | APROVAÇÃO:

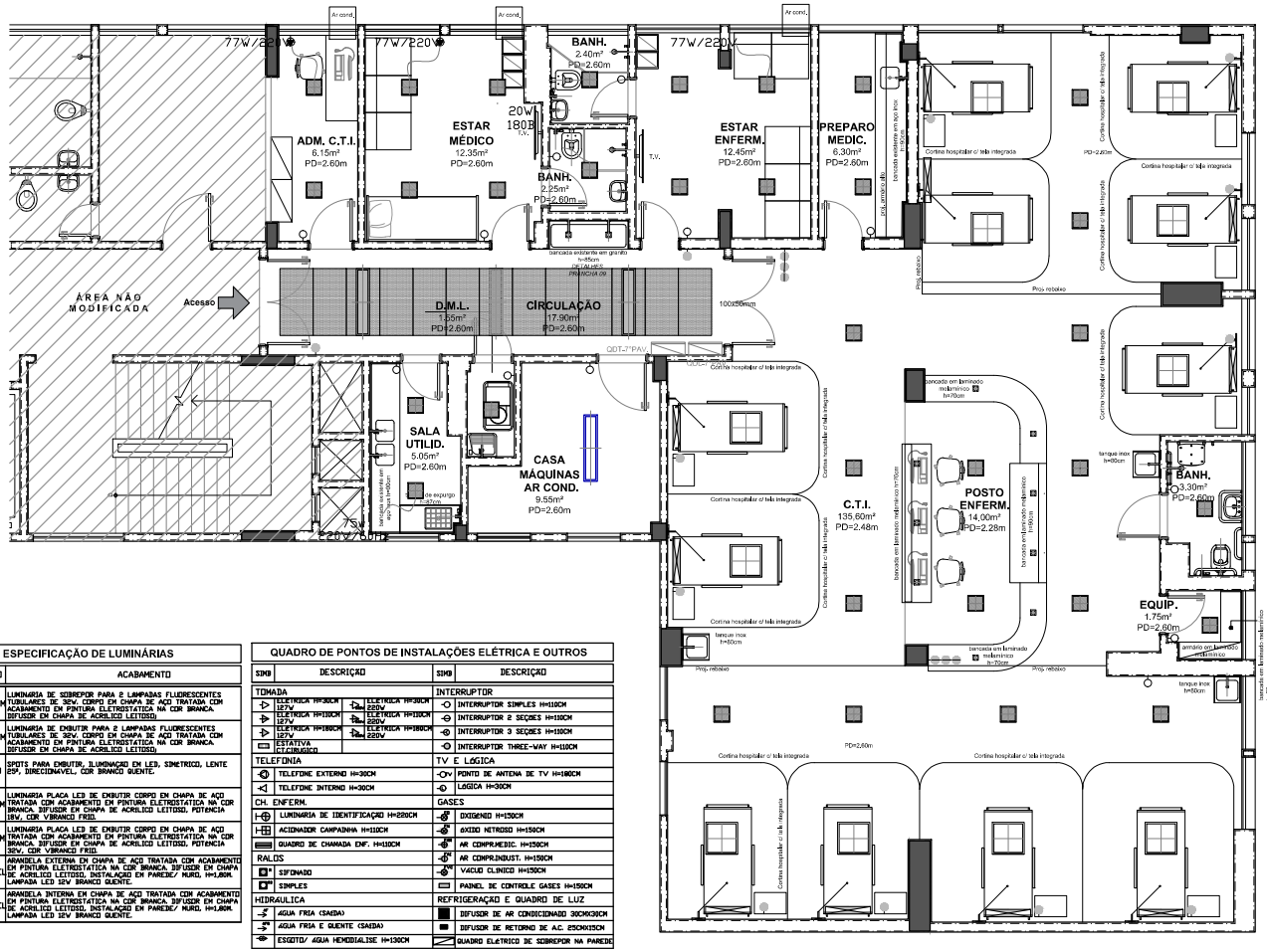

01 PLANTA BAIXA
ESCALA 1/50

QUADRO DE ESPECIFICAÇÃO DE LUMINÁRIAS

SIMBOLOGIA	DIMENSÃO	ACABAMENTO
	0,25X1,25M	LUMINARIA DE SOBREPOR PARA 2 LAMPADAS FLUORESCENTES TUBULARES DE 32W. CORPO EM CHAPA DE AÇO TRATADA COM ACABAMENTO EM PINTURA ELETROSTATICA NA COR BRANCA. DIFUSOR EM CHAPA DE ACRILICO LEITOSO.
	0,25X1,25M	LUMINARIA DE EMBUTIR PARA 2 LAMPADAS FLUORESCENTES TUBULARES DE 32W. CORPO EM CHAPA DE AÇO TRATADA COM ACABAMENTO EM PINTURA ELETROSTATICA NA COR BRANCA. DIFUSOR EM CHAPA DE ACRILICO LEITOSO.
	0,10X0,10M	SPOTS PARA EMBUTIR, ILUMINAÇAO EM LED, SIMETRICO, LENTE 25º, DIRECIONAVEL, COR BRANCO QUENTE.
	0,20X0,20M	LUMINARIA PLACA LED DE EMBUTIR CORPO EM CHAPA DE AÇO TRATADA COM ACABAMENTO EM PINTURA ELETROSTATICA NA COR BRANCA. DIFUSOR EM CHAPA DE ACRILICO LEITOSO. POTENCIA 18W, COR VERANCO FRIO.
	0,30X0,30M	LUMINARIA PLACA LED DE EMBUTIR CORPO EM CHAPA DE AÇO TRATADA COM ACABAMENTO EM PINTURA ELETROSTATICA NA COR BRANCA. DIFUSOR EM CHAPA DE ACRILICO LEITOSO. POTENCIA 32W, COR VERANCO FRIO.
	VARIAVEL	ARANDELA EXTERNA EM CHAPA DE AÇO TRATADA COM ACABAMENTO EM PINTURA ELETROSTATICA NA COR BRANCA. DIFUSOR EM CHAPA DE ACRILICO LEITOSO. INSTALAÇAO EM PAREDE/ MURO, H=1,80M. LAMPADA LED 12W BRANCO QUENTE.
	VARIAVEL	ARANDELA INTERNA EM CHAPA DE AÇO TRATADA COM ACABAMENTO EM PINTURA ELETROSTATICA NA COR BRANCA. DIFUSOR EM CHAPA DE ACRILICO LEITOSO. INSTALAÇAO EM PAREDE/ MURO, H=1,80M. LAMPADA LED 12W BRANCO QUENTE.

QUADRO DE PONTOS DE INSTALAÇÕES ELÉTRICA E OUTROS

SIMB	DESCRIÇÃO	SIMB	DESCRIÇÃO
TOMADA		INTERRUPTOR	
	ELETRICA H=30CM 127V		INTERRUPTOR SIMPLES H=110CM
	ELETRICA H=110CM 127V		INTERRUPTOR 2 SEÇÕES H=110CM
	ELETRICA H=180CM 127V		INTERRUPTOR 3 SEÇÕES H=110CM
	ESTATIVA CIRURGICO		INTERRUPTOR THREE-WAY H=110CM
	ELETRICA H=30CM 220V		
	ELETRICA H=110CM 220V		
	ELETRICA H=180CM 220V		
TELEFONIA		TV E LÓGICA	
	TELEFONE EXTERNO H=30CM		PONTO DE ANTENA DE TV H=180CM
	TELEFONE INTERNO H=30CM		LOGICA H=30CM
CH. ENFERM.		GASES	
	LUMINARIA DE IDENTIFICAÇÃO H=220CM		OXIGENIO H=150CM
	ACIONADOR CAMPAINHA H=110CM		OXIDO NITROSO H=150CM
	QUADRO DE CHAMADA ENF. H=110CM		AR COMPR.MEDIC. H=150CM
RALOS			AR COMPR.INDUST. H=150CM
	SIFONADO		VACUO CLINICO H=150CM
	SIMPLES		PAINEL DE CONTROLE GASES H=150CM
HIDRAULICA		REFRIGERAÇÃO E QUADRO DE LUZ	
	AGUA FRIA (SAIDA)		DIFUSOR DE AR CONDICIONADO 30CMX30CM
	AGUA FRIA E QUENTE (SAIDA)		DIFUSOR DE RETORNO DE A.C. 25CMX15CM
	ESGOTO/ AGUA HEMODIALISE H=130CM		QUADRO ELETRICO DE SOBREPOR NA PAREDE

NOTAS GERAIS

AS TOMADAS SERÃO DE CAPACIDADE NOMINAL MÍNIMA DE 10A-250V, 2P+T, NBR14136:2002 (PADRÃO BR), COM O SEGUINTE CÓDIGO DE CORES:
ELÉTRICA ESTABILIZADA (220 VOLTS) : PRETA;
ELÉTRICA COMUM (220 VOLTS) : VERMELHA;
ELÉTRICA COMUM (127 VOLTS) : BRANCA.

OS CONDUTORES ELÉTRICOS NO INTERIOR DOS BATENTES OU RODAPÉS DAS DIVISÓRIAS, OU NAS CANALETAS DAS ESTAÇÕES DE TRABALHO SERÃO MULTIPOLARES, TIPO CABO PP 3x2,5mm².

OS CONDUTORES DOS CIRCUITOS DE DISTRIBUIÇÃO SERÃO EM COBRE ELETROLÍTICO FLEXÍVEL, NAS BITOLAS INDICADAS NOS QUADROS DE CARGA, COM ISOLAÇÃO EM PVC-70°C, TENSÃO NOMINAL 450/750V, FABR. PRYSMIAN, FICAP OU SIMILAR, E COM O SEGUINTE CÓDIGO DE CORES PARA O ISOLAMENTO:
CONDUTOR FASE (TOMADAS ESTABILIZADA) : VERMELHO;
CONDUTOR FASE (TOMADAS COMUNS) : PRETO;
CONDUTOR NEUTRO (TOMADAS COMUNS) : AZUL CLARO;
CONDUTOR DE PROTEÇÃO : VERDE OU VERDE-AMARELO.

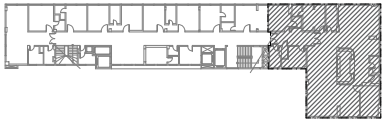

02 PLANTA LOCALIZAÇÃO
SEM ESCALA

SAÚDE Secretaria de Saúde – GOVERNO DO ESTADO RIO DE JANEIRO	FUNDAÇÃO SAÚDE DO ESTADO DO RIO DE JANEIRO - FSERJ GERÊNCIA DE INFRAESTRUTURA		PRANCHA: 02
	IMÓVEL: IECAC - R. Davi Campista, 326 - Humaitá, Rio de Janeiro - RJ		
PROJETO: REFORMA DO CTI - 7º PAVIMENTO			DATA: XX/XX/XX
ESCALA: 1/50	PRANCHA: A1	TÍTULO DA PRANCHA: ELÉTRICA - ILUMINAÇÃO	DATA DEVIDO: XX/XX/XX
AUTOR DO PROJETO: NÃO IDENTIFICADO		DESENVOLVIMENTO: NÃO IDENTIFICADO	APROVAÇÃO:

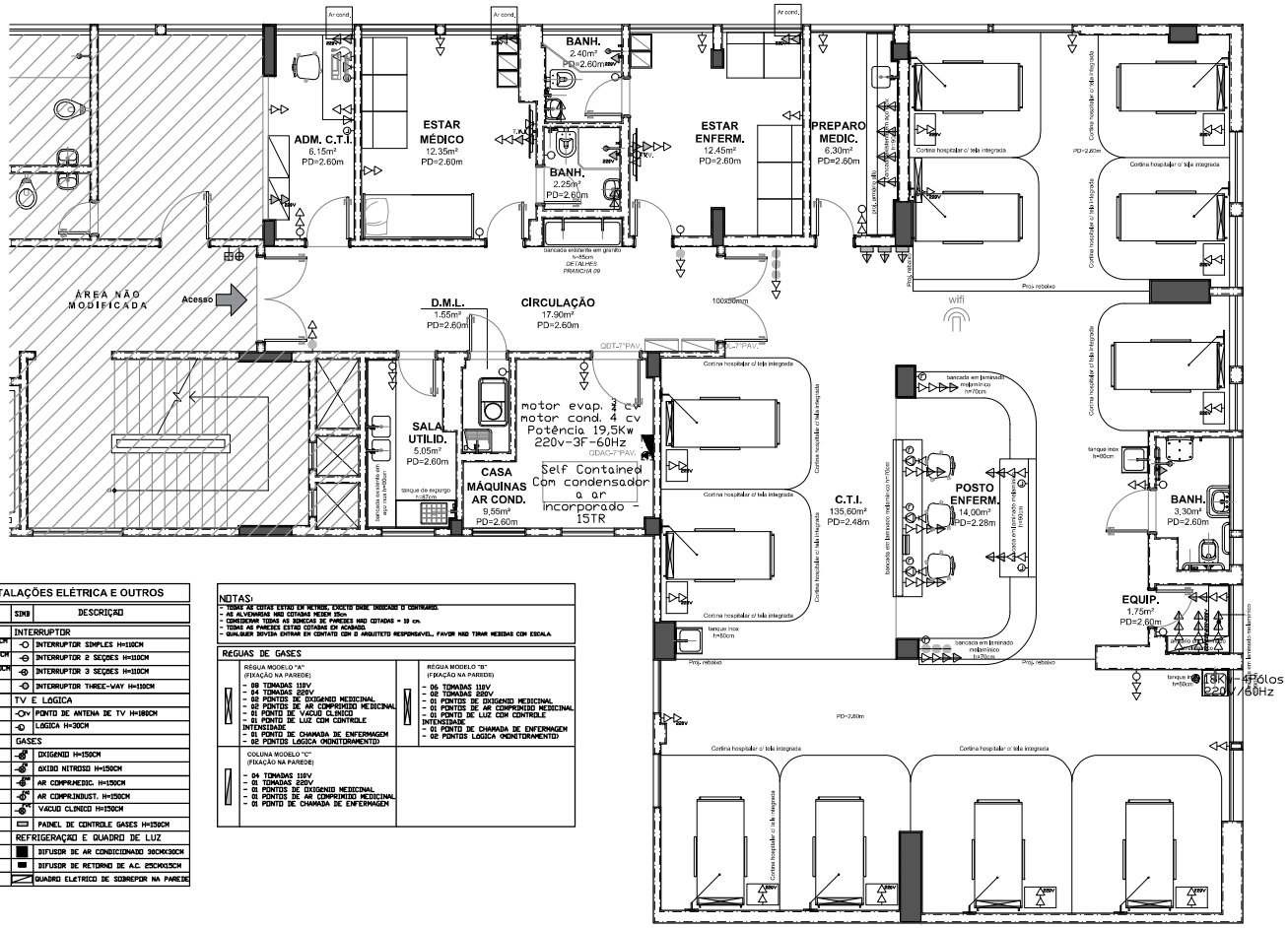

01 PLANTA BAIXA
ESCALA 1/50

QUADRO DE PONTOS DE INSTALAÇÕES ELÉTRICA E OUTROS			
SIMB	DESCRIÇAO	SIMB	DESCRIÇAO
TOMADA		INTERRUPTOR	
127V	ELETRICA H=30CM / 220V ELETRICA H=30CM		INTERRUPTOR SIMPLES H=110CM
127V	ELETRICA H=110CM / 220V ELETRICA H=110CM		INTERRUPTOR 2 SEÇÕES H=110CM
127V	ELETRICA H=180CM / 220V ELETRICA H=180CM		INTERRUPTOR 3 SEÇÕES H=110CM
	ESTATIVA CIRURGICO		INTERRUPTOR THREE-WAY H=110CM
TELEFONIA		TV E LÓGICA	
	TELEFONE EXTERNO H=30CM		PONTO DE ANTENA DE TV H=180CM
	TELEFONE INTERNO H=30CM		LÓGICA H=30CM
CH. ENFERM.		GASES	
	LUMINARIA DE IDENTIFICAÇAO H=220CM		OXIGENIO H=150CM
	ACIONADOR CAMPAINHA H=110CM		OXIDO NITROSO H=150CM
	QUADRO DE CHAMADA ENF. H=110CM		AR COMPRIMEDIC. H=150CM
RALOS			AR COMPRIMDUST. H=150CM
	SIFONADO		VACUO CLINICO H=150CM
	SIMPLES		PAINEL DE CONTROLE GASES H=150CM
HIDRAULICA		REFRIGERAÇÃO E QUADRO DE LUZ	
	AGUA FRIA (SAIDA)		DIFUSOR DE AR CONDICIONADO 30CMX30CM
	AGUA FRIA E QUENTE (SAIDA)		DIFUSOR DE RETORNO DE A.C. 25CMX15CM
	ESGOTO/ AGUA HEMODIALISE H=130CM		QUADRO ELETRICO DE SOBREPOR NA PAREDE

NOTAS:
- TODAS AS COTAS ESTAO EM METROS, EXCETO ONDE INDICADO O CONTRARIO.
- AS ALVENARIAS NAO COTADAS MEDEM 15cm
- CONSIDERAR TODAS AS SOBRAS DE PAREDES NAO COTADAS = 10 cm.
- TODAS AS PAREDES ESTAO COTADAS EM ACABADO.
- QUALQUER DUVIDA ENTRAR EM CONTATO COM O ARQUITETO RESPONSAVEL, FAVOR NAO TIRAR MEDIDAS COM ESCALA

REGUAS DE GASES

REGUA MODELO "A" (FIXAÇÃO NA PAREDE) - 08 TOMADAS 110V - 04 TOMADAS 220V - 02 PONTOS DE OXIGENIO MEDICINAL - 02 PONTOS DE AR COMPRIMIDO MEDICINAL - 01 PONTO DE VACUO CLINICO - 01 PONTO DE LUZ COM CONTROLE INTENSIDADE - 01 PONTO DE CHAMADA DE ENFERMAGEM - 02 PONTOS LOGICA (MONITORAMENTO)	REGUA MODELO "B" (FIXAÇÃO NA PAREDE) - 06 TOMADAS 110V - 02 TOMADAS 220V - 01 PONTOS DE OXIGENIO MEDICINAL - 01 PONTOS DE AR COMPRIMIDO MEDICINAL - 01 PONTO DE LUZ COM CONTROLE INTENSIDADE - 01 PONTO DE CHAMADA DE ENFERMAGEM - 02 PONTOS LOGICA (MONITORAMENTO)
COLUNA MODELO "C" (FIXAÇÃO NA PAREDE) - 04 TOMADAS 110V - 01 TOMADAS 220V - 01 PONTOS DE OXIGENIO MEDICINAL - 01 PONTOS DE AR COMPRIMIDO MEDICINAL - 01 PONTO DE CHAMADA DE ENFERMAGEM	

NOTAS GERAIS

AS TOMADAS SERÃO DE CAPACIDADE NOMINAL MÍNIMA DE 10A-250V, 2P+T, NBR14136:2002 (PADRÃO BR), COM O SEGUINTE CÓDIGO DE CORES:
ELÉTRICA ESTABILIZADA (220 VOLTS) : PRETA;
ELÉTRICA COMUM (220 VOLTS) : VERMELHA;
ELÉTRICA COMUM (127 VOLTS) : BRANCA.

OS CONDUTORES ELÉTRICOS NO INTERIOR DOS BATENTES OU RODAPÉS DAS DIVISÓRIAS, OU NAS CANALETAS DAS ESTAÇÕES DE TRABALHO SERÃO MULTIPOLARES, TIPO CABO PP 3x2.5mm².

OS CONDUTORES DOS CIRCUITOS DE DISTRIBUIÇÃO SERÃO EM COBRE ELETROLÍTICO FLEXÍVEL, NAS BITOLAS INDICADAS NOS QUADROS DE CARGA, COM ISOLAÇÃO EM PVC-70°C, TENSÃO NOMINAL 450/750V, FABR. PRYSMIAN, FICAP OU SIMILAR, E COM O SEGUINTE CÓDIGO DE CORES PARA O ISOLAMENTO:
CONDUTOR FASE (TOMADAS ESTABILIZADA) : VERMELHO;
CONDUTOR FASE (TOMADAS COMUNS) : PRETO;
CONDUTOR NEUTRO (TOMADAS COMUNS) : AZUL CLARO;
CONDUTOR DE PROTEÇÃO : VERDE OU VERDE-AMARELO.

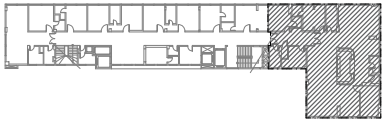

02 PLANTA LOCALIZAÇÃO
SEM ESCALA

SAÚDE Secretaria de Saúde GOVERNO DO ESTADO RIO DE JANEIRO	FUNDAÇÃO SAÚDE DO ESTADO DO RIO DE JANEIRO - FSERJ GERÊNCIA DE INFRAESTRUTURA		PRANCHA: 03
	IMÓVEL: IECAC - R. Davi Campista, 326 - Humaitá, Rio de Janeiro - RJ		
PROJETO: REFORMA DO CTI - 7º PAVIMENTO			DATA: XX/XX/XX
ESCALA: 1/50	PRANCHA: A1	TÍTULO DA PRANCHA: ELÉTRICA - TOMADAS	DATA REVISÃO: XX/XX/XX
AUTOR DO PROJETO: NÃO IDENTIFICADO		DESENVOLVIMENTO: NÃO IDENTIFICADO	APROVAÇÃO:

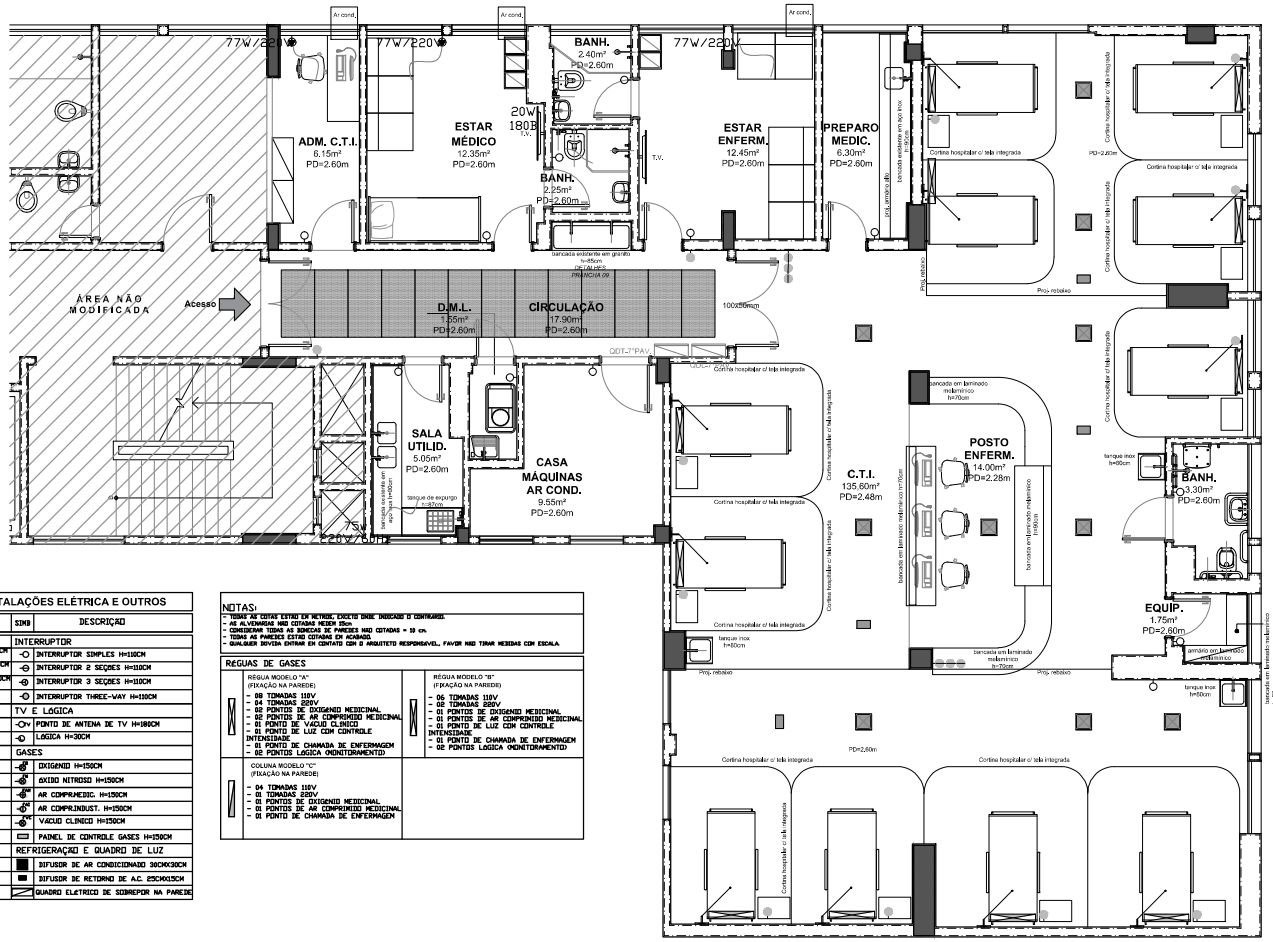

01 PLANTA BAIXA
ESCALA 1/50

QUADRO DE PONTOS DE INSTALAÇÕES ELÉTRICA E OUTROS			
SIMB	DESCRIÇAO	SIMB	DESCRIÇAO
TOMADA		INTERRUPTOR	
	ELETRICA H=30CM 127V / ELETRICA H=30CM 220V		INTERRUPTOR SIMPLES H=110CM
	ELETRICA H=110CM 127V / ELETRICA H=110CM 220V		INTERRUPTOR 2 SEÇÕES H=110CM
	ELETRICA H=180CM 127V / ELETRICA H=180CM 220V		INTERRUPTOR 3 SEÇÕES H=110CM
	ESTATIVA CIRURGICO		INTERRUPTOR THREE-WAY H=110CM
TELEFONIA		TV E LÓGICA	
	TELEFONE EXTERNO H=30CM		PONTO DE ANTENA DE TV H=180CM
	TELEFONE INTERNO H=30CM		LÓGICA H=30CM
CH. ENFERM.		GASES	
	LUMINARIA DE IDENTIFICAÇAO H=220CM		OXIGENIO H=150CM
	ACIONADOR CAMPAINHA H=110CM		OXIDO NITROSO H=150CM
	QUADRO DE CHAMADA ENF. H=110CM		AR COMPRIMEDIC. H=150CM
RALOS			AR COMPRIMDUST. H=150CM
	SIFONADO		VACUO CLINICO H=150CM
	SIMPLES		PAINEL DE CONTROLE GASES H=150CM
HIDRAULICA		REFRIGERAÇAO E QUADRO DE LUZ	
	AGUA FRIA (SAIDA)		DIFUSOR DE AR CONDICIONADO 30CMX30CM
	AGUA FRIA E QUENTE (SAIDA)		DIFUSOR DE RETORNO DE A.C. 25CMX15CM
	ESGOTO/ AGUA HEMODIALISE H=130CM		QUADRO ELETRICO DE SOBREPOR NA PAREDE

NOTAS:
- TODAS AS COTAS ESTAO EM METROS, EXCETO ONDE INDICADO O CONTRARIO.
- AS ALVENARIAS NAO COTADAS MEDEM 15cm
- CONSIDERAR TODAS AS SOBRAS DE PAREDES NAO COTADAS = 10 cm.
- TODAS AS PAREDES ESTAO COTADAS EM ACABADO.
- QUALQUER DUVIDA ENTRAR EM CONTATO COM O ARQUITETO RESPONSAVEL, FAVOR NAO TIRAR MEDIDAS COM ESCALA

REGUAS DE GASES

REGUA MODELO "A" (FIXAÇÃO NA PAREDE) - 08 TOMADAS 110V - 04 TOMADAS 220V - 02 PONTOS DE OXIGENIO MEDICINAL - 02 PONTOS DE AR COMPRIMIDO MEDICINAL - 01 PONTO DE VACUO CLINICO - 01 PONTO DE LUZ COM CONTROLE INTENSIDADE - 01 PONTO DE CHAMADA DE ENFERMAGEM - 02 PONTOS LOGICA (MONITORAMENTO)	REGUA MODELO "B" (FIXAÇÃO NA PAREDE) - 06 TOMADAS 110V - 02 TOMADAS 220V - 01 PONTOS DE OXIGENIO MEDICINAL - 01 PONTOS DE AR COMPRIMIDO MEDICINAL - 01 PONTO DE LUZ COM CONTROLE INTENSIDADE - 01 PONTO DE CHAMADA DE ENFERMAGEM - 02 PONTOS LOGICA (MONITORAMENTO)
COLUNA MODELO "C" (FIXAÇÃO NA PAREDE) - 04 TOMADAS 110V - 01 TOMADAS 220V - 01 PONTOS DE OXIGENIO MEDICINAL - 01 PONTOS DE AR COMPRIMIDO MEDICINAL - 01 PONTO DE CHAMADA DE ENFERMAGEM	

NOTAS GERAIS

AS TOMADAS SERÃO DE CAPACIDADE NOMINAL MÍNIMA DE 10A-250V, 2P+T, NBR14136:2002 (PADRÃO BR), COM O SEGUINTE CÓDIGO DE CORES:
ELÉTRICA ESTABILIZADA (220 VOLTS) : PRETA;
ELÉTRICA COMUM (220 VOLTS) : VERMELHA;
ELÉTRICA COMUM (127 VOLTS) : BRANCA.

OS CONDUTORES ELÉTRICOS NO INTERIOR DOS BATENTES OU RODAPÉS DAS DIVISÓRIAS, OU NAS CANALETAS DAS ESTAÇÕES DE TRABALHO SERÃO MULTIPOLARES, TIPO CABO PP 3x2,5mm².

OS CONDUTORES DOS CIRCUITOS DE DISTRIBUIÇÃO SERÃO EM COBRE ELETROLÍTICO FLEXÍVEL, NAS BITOLAS INDICADAS NOS QUADROS DE CARGA, COM ISOLAÇÃO EM PVC-70°C, TENSÃO NOMINAL 450/750V, FABR. PRYSMIAN, FICAP OU SIMILAR, E COM O SEGUINTE CÓDIGO DE CORES PARA O ISOLAMENTO:
CONDUTOR FASE (TOMADAS ESTABILIZADA) : VERMELHO;
CONDUTOR FASE (TOMADAS COMUNS) : PRETO;
CONDUTOR NEUTRO (TOMADAS COMUNS) : AZUL CLARO;
CONDUTOR DE PROTEÇÃO : VERDE OU VERDE-AMARELO.

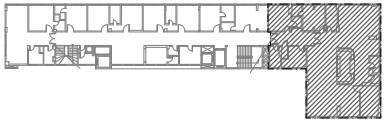

02 PLANTA LOCALIZAÇÃO
SEM ESCALA

SAÚDE Secretaria de Saúde – GOVERNO DO ESTADO RIO DE JANEIRO	FUNDAÇÃO SAÚDE DO ESTADO DO RIO DE JANEIRO - FSERJ GERÊNCIA DE INFRAESTRUTURA	PRANCHA: 04
	IMÓVEL: IECAC - R. Davi Campista, 326 - Humaitá, Rio de Janeiro - RJ	
PROJETO: REFORMA DO CTI - 7º PAVIMENTO		DATA: XX/XX/XX
ESCALA: 1/50 / PRANCHA: A1	TÍTULO DA PRANCHA: REFRIGERAÇÃO - PONTOS DE DIFUSORES DE A.C.	DATA VERSÃO: XX/XX/XX
AUTOR DO PROJETO: NÃO IDENTIFICADO	DESENVOLVIMENTO: NÃO IDENTIFICADO	APROVAÇÃO: