VERSÃO PRELIMINAR

Governo do Estado do Rio de Janeiro

Fundação Saúde

Diretoria de Planejamento e Gestão

# RELATÓRIO DE EXECUÇÃO - SETEMBRO/2020 A FEVEREIRO/2021 - CONTRATO DE GESTÃO 020/2020

Sumário

1. INTRODUÇÃO

2. RESULTADOS

2.1 INDICADORES DE DESEMPENHO

2.2 PONDERAÇÕES ACERCA DAS METAS DE DESEMPENHO

2.3 INDICADORES DA PORTARIA 1.010, DE 21 DE MAIO DE 2012

3. FATURAMENTO

4. EXECUÇÃO FINANCEIRA

4.1 RELAÇÃO DOS VALORES FINANCEIROS REPASSADOS, COM INDICAÇÃO DA FONTE DE RECURSOS

4.2 DEMONSTRATIVO DE DESPESAS

4.3 DEMONSTRATIVO DE CONTRATAÇÃO DE PESSOA JURÍDICA

4.4 DEMONSTRATIVO DE FOLHA DE PAGAMENTO

4.5 BALANÇOS FINANCEIRO, ORÇAMENTÁRIO E PATRIMONIAL

4.6 EXTRATO BANCÁRIO E APLICAÇÕES FINANCEIRAS DOS RECURSOS RECEBIDOS

5. CONSIDERAÇÕES FINAIS

VERSÃO PRELIMINAR

## 1. INTRODUÇÃO

O presente relatório tem por objetivo apresentar o desempenho e a execução dos serviços pactuados para a gestão do Serviço de Atendimento Móvel de Urgência – SAMU por meio de um panorama integral e consolidado das principais informações referentes ao período completo de execução do Contrato de Gestão 020/2020.

Sua finalidade é prover de informações objetivas os fiscais e avaliadores da Secretaria de Estado de Saúde para subsidiar seus pareceres referentes aos compromissos firmados no referido contrato celebrado entre a SES e FSERJ, permitindo-lhes verificar em que medida foram atingidos os resultados previstos nesta parceria.

## 2. RESULTADOS

A seguir, são demonstrados os resultados da gestão da FSERJ no SAMU, assim como metas de Produção Assistencial, Indicadores de Desempenho, Capacitação do Efetivo e Demonstrativos Financeiros, discriminando os repasses e as despesas para acompanhamento e análise, bem como o comparativo entre o previsto e o realizado de acordo com as metas e indicadores fixados no termo de referência.

### 2.1. INDICADORES DE DESEMPENHO

Os Indicadores de Desempenho do presente contrato tiveram seus resultados reportados em conjunto com a meta quantitativa de atendimentos do SAMU e seu correspondente resultado no período de apuração. O confronto de cada resultado com sua respectiva meta encontra-se na tabela e nos gráficos a seguir.

**INDICADORES DE PRODUTIVIDADE E DESEMPENHO**

| INDICADOR | ATRIBUTO | SET/20 | OUT/20 | NOV/20 | DEZ/20 | JAN/21 | FEV/21 |
|---|---|---|---|---|---|---|---|
| **OCORRÊNCIA DE ATENDIMENTO DAS AMBULÂNCIAS** | Meta (>= 20.250) | 20.250 | 20.250 | 20.250 | 20.250 | 20.250 | 20.250 |
| | Resultado | 2.297 | 7.799 | 7.950 | 8.811 | 9.814 | 9.294 |

VERSÃO PRELIMINAR

| INDICADOR | ATRIBUTO | SET/20 | OUT/20 | NOV/20 | DEZ/20 | JAN/21 | FEV/21 |
|---|---|---|---|---|---|---|---|
| | Número de atendimentos por unidade móvel ao usuário no local de ocorrência | 2.297 | 7.799 | 7.950 | 8.811 | 9.814 | 9.294 |
| | | | | | | | |
| **TEMPO DE RESPOSTA PARA ATENDIMENTO** | Meta (<=45 minutos) | 45 | 45 | 45 | 45 | 45 | 45 |
| | Resultado | 153 | 109 | 122 | 713 | 494 | 70 |
| | Soma de tempo de resposta em minutos entre a data e hora do início da chamada até a data e hora da chegada ao local da ocorrência | 350.445 | 847.881 | 970.430 | 6.280.334 | 4.850.570 | 649.031 |
| | Soma de chamadas recebidas que geraram atendimento à ocorrência com envio de unidade móvel | 2.297 | 7.799 | 7.950 | 8.811 | 9.814 | 9.294 |
| | | | | | | | |
| **TEMPO DE ATENDIMENTO DO MÉDICO REGULADOR** | Meta (<= 4 minutos e 30 segundos) | 4,30 | 4,30 | 4,30 | 4,30 | 4,30 | 4,30 |
| | Resultado | 9,60 | 5,37 | 5,32 | 6,58 | 5,42 | 4,77 |
| | Soma de tempo de resposta em minutos entre a data e hora do início da chamada até a data e hora do atendimento do médico regulador | 52.118 | 80.913 | 83.987 | 107.387 | 85.589 | 64.646 |
| | Soma de chamadas recebidas que geraram atendimento para o médico regulador | 5.429 | 15.077 | 15.797 | 16.312 | 15.801 | 13.562 |
| | | | | | | | |
| **COMPLETUDE DE PREENCHIMENTO DO REGISTRO DE ATENDIMENTO DE EMERGÊNCIA - ERA** | Meta Final (>= 70%) | 50% | 60% | 70% | 70% | 70% | 70% |
| | Resultado | 47% | 52% | 52% | 51% | 63% | 72% |
| | Número de campos preenchidos do ERA | 17,99 | 19,65 | 19,87 | 19,51 | 23,78 | 27,4 |
| | Número de campos do ERA | 38 | 38 | 38 | 38 | 38 | 38 |
| | | | | | | | |

VERSÃO PRELIMINAR

| INDICADOR | ATRIBUTO | SET/20 | OUT/20 | NOV/20 | DEZ/20 | JAN/21 | FEV/21 |
|---|---|---|---|---|---|---|---|
| **INOPERÂNCIA DE AMBULÂNCIA** | Meta Final (<= 6%) | 12% | 9% | 6% | 6% | 6% | 6% |
| | Resultado | 0% | 0% | 0% | 0% | 0,5% | 0,5% |
| | Soma de turnos de 6 horas de cada ambulância inoperante | 0 | 2 | 10 | 23 | 32 | 32 |
| | Soma de turnos de 6 horas de ambulâncias contratadas para o período | 1.560 | 4.296 | 5.228 | 6.448 | 6.496 | 6.496 |

VERSÃO PRELIMINAR

| INDICADOR | ATRIBUTO | SET/20 | OUT/20 | NOV/20 | DEZ/20 | JAN/21 | FEV/21 |
|---|---|---|---|---|---|---|---|
| | | | | | | | |
| **EDUCAÇÃO PERMANENTE** | Meta Final (>= 1,5 hh) | 0,5 | 1,0 | 1,5 | 1,5 | 1,5 | 1,5 |
| | Resultado | 2,2 | 3,1 | 5,9 | 3,7 | 5,9 | 1 |
| | Total de horas de treinamento | 828 | 1.711 | 3.790 | 2.563 | 4.899 | 874 |
| | Número de pessoal ativo no período de referência | 373 | 548 | 639 | 699 | 831 | 866 |
| | | | | | | | |
| **TAXA DE ROTATIVIDADE DE RECURSOS HUMANOS** | Meta (<= 1,5%) | 1,5% | 1,5% | 1,5% | 1,5% | 1,5% | 1,5% |
| | Resultado | 51% | 9% | 21% | 1,2% | 5,90% | 0,90% |
| | ((Número de admissões + desligamentos) /2) | 140 | 25 | 65 | 5 | 24 | 4 |
| | Número de empregados ativos no cadastro da instituição | 275 | 270 | 301 | 416 | 408 | 440 |
| | | | | | | | |
| **RESOLUBILIDADE DA OUVIDORIA** | Meta final (>= 90%) | 70% | 80% | 90% | 90% | 90% | 90% |
| | Resultado | 100% | 100% | 80% | 74% | 75% | 90% |
| | Total de manifestações resolvidas | 0 | 1 | 8 | 20 | 24 | 9 |
| | Total de reclamações, solicitações e denúncias recebidas | 0 | 1 | 10 | 27 | 32 | 10 |

VERSÃO PRELIMINAR

2.2 PONDERAÇÕES ACERCA DAS METAS DE DESEMPENHO

Durante a gestão do SAMU pela FSERJ no período integral de execução do CG 020/2020, foram plenamente atingidas as metas para os indicadores de Inoperância de Ambulâncias. A meta para o indicador de Educação Permanente restou inatingida somente em fevereiro, produto da menor quantidade de dias úteis no mês e da prioridade então conferida ao esforço de imunização da equipe contra a Covid19.

O indicador de Resolubilidade da Ouvidoria teve resultado compatível com a meta nos seus dois primeiros meses e no último registro da série mensal, ao passo que a rotatividade de recursos humanos, após os meses iniciais de ampla contratação e progressiva estabilização do quadro de colaboradores do SAMU, exibiu tendência convergente com a meta, atingida nos meses de dezembro e fevereiro.

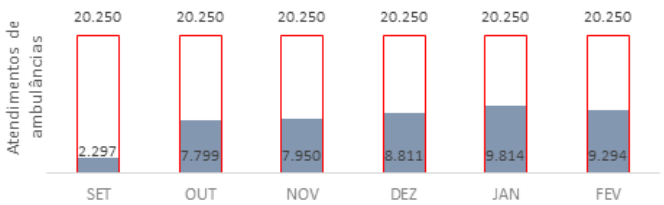

VERSÃO PRELIMINAR

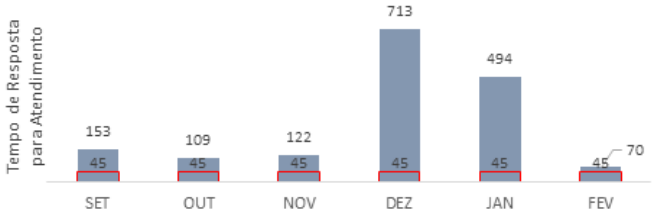


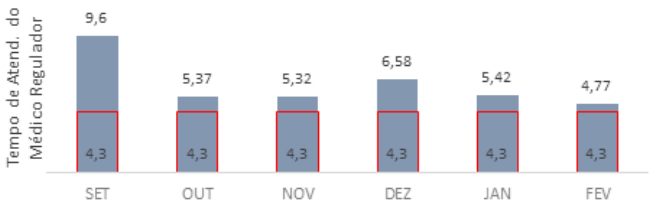


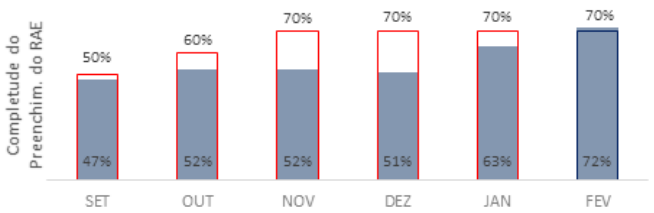


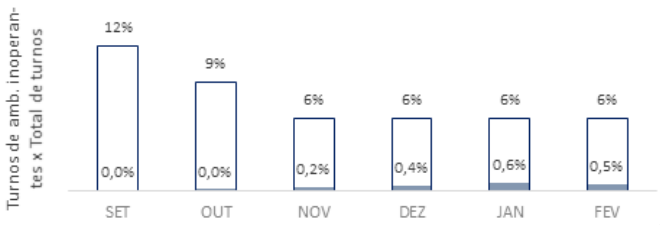


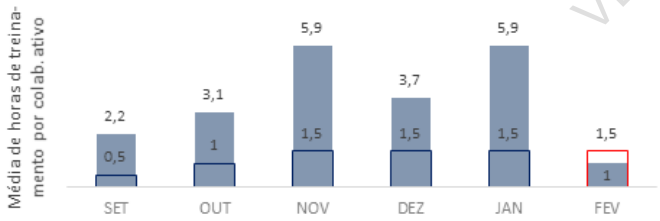


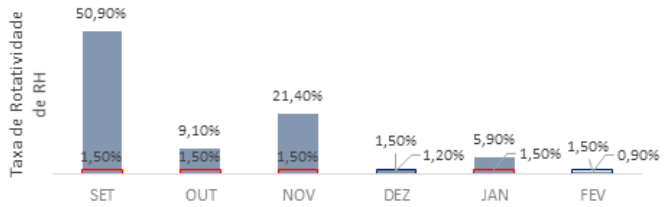


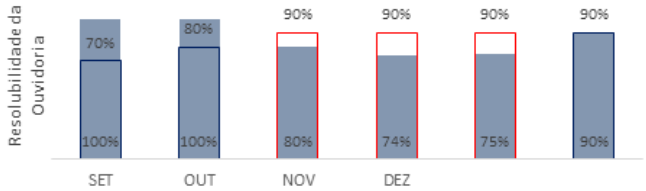


VERSÃO PRELIMINAR

VERSÃO PRELIMINAR

LEGENDA

- Resultado
- Meta atingida
- Meta inatingida

O número de atendimentos de ocorrências por ambulâncias, cuja meta situou-se em 20.250 ao mês, frustrou-a em todo o período. Em setembro, tal resultado era esperado, sendo a gestão do SAMU pela FSERJ iniciada em 19/09/2020 e a efetiva prestação do serviço executada em menos da metade do mês de referência. No decorrer dos meses subsequentes, os totais apurados – embora distantes da meta – foram próximos ao valor de julho de 2020 (8.479), mês de referência utilizado no cenário que forneceu as bases para a própria definição da meta no Termo de Referência do CG. Restaria, pois, reconsiderar os resultados alcançados à luz da série histórica prévia à gestão do serviço pela FSERJ.

Adicionalmente, avalia-se na equipe técnica do SAMU que o médico regulador é quem detém a competência e responsabilidade legal de gerenciar os recursos disponíveis dentro das necessidades clínicas de cada ocorrência visando oferecer os recursos adequados ao atendimento, o que envolve a orientação para o envio de uma unidade móvel ao local da ocorrência reportada. No entanto, importaria sobretudo revisitar a memória de cálculo para estabelecimento desta meta, iniciativa preconizada e implementada na elaboração do novo CG 002/2021, objeto de comentário nas considerações finais do presente relatório.

O resultado do indicador de Tempo de Atendimento do Médico Regulador permaneceu aquém da meta em todo o período. Atribui-se o resultado na equipe ao relevante procedimento de se iniciar o atendimento às chamadas com triagem dedicada a verificar a efetiva necessidade de seu encaminhamento para o médico regulador, agente competente para orientar e buscar o máximo de informações junto ao solicitante visando identificar, qualificar e classificar a ocorrência. Tal procedimento é desenhado e executado com vistas a prevenir o encaminhamento de trotes, meros pedidos de informações, etc.

Este fato, aliado ao papel adicional do médico regulador no atendimento secundário (monitorar, orientar e conduzir a equipe de intervenção), impactou o resultado do indicador de Tempo de Resposta para Atendimento. Entretanto, o aumento extraordinário desse indicador em dezembro de 2020 e parcialmente revertido em janeiro de 2021 justificou-se por muitas ocorrências terem sido finalizadas/encerradas tardiamente pela equipe responsável pela alimentação do sistema. A requalificação do trabalho de registro de tempo visando prevenir a recorrência da falha procedimental detectada foi a estratégia necessária adotada pelos gestores operacionais do SAMU, por meio do ajustamento dos procedimentos pertinentes junto à equipe com orientações, informações e treinamentos mais efetivos. O resultado do esforço de requalificação de procedimentos operacionais atinentes ao registro de tempo pôde ser constatado em fevereiro, mês no qual o indicador teve seu melhor resultado na série, com tempo médio de chegada ao local das ocorrências reduzido a 70 minutos.

A taxa de rotatividade dos recursos humanos do SAMU extrapolou a meta estabelecida em quase todo o período, sobretudo em razão da maciça admissão de seus colaboradores na fase de implantação do serviço sob a nova gestão da FSERJ. O processo inicial de alocação dos profissionais frustrou os resultados perseguidos, havendo ainda em novembro ampla contratação de socorristas aptos à condução de motolâncias. A estabilização do quadro de novos colaboradores do SAMU demandaria um processo de adaptação ou desligamento, ao fim do qual, em notória evolução do indicador exibida no correspondente gráfico, chegou-se ao resultado de 0,90% de rotatividade mensal, superando a exigência da meta contratada.

A evolução gradual convergente para a meta estabelecida foi também observada, não obstante o ritmo distinto, no indicador de Completude de Preenchimento do Registro de Atendimento, corresponde ao preenchimento, pela equipe de intervenção médica, das informações pertinentes ao atendimento de cada ocorrência. A meta foi plenamente satisfeita ao fim do período. Contudo, ponderando-se as distintas urgências e emergências, cumpre reconhecer que os registros são preenchidos de acordo com a natureza das ocorrências, sendo alguns de seus campos inaplicáveis a parte delas, o que desponta na justificativa para a frustração da meta na quase totalidade da série.

A Resolubilidade da Ouvidoria oscilou em torno da elevada meta de 90%, alcançada em metade dos meses compreendidos pelo período contratado. Ressaltou-se no caso o patamar diferenciado da meta, situada acima daquela vigente para as demais unidades sob gestão avançada da FSERJ, as quais possuem, além de uma gestão historicamente consolidada pela FSERJ, serviços de ouvidoria igualmente estruturados. A ouvidoria do SAMU-RJ, por sua vez, entraria em fase de implantação no início da vigência do CG 020/2020, atingindo metas em seus primeiros meses em razão do baixíssimo volume de manifestações recebidas, e tornando a atingir a meta no último registro da série, o que não desabona, segundo opinião especializada, a recomendável revisão de seu patamar tomando-se em conta, para tanto, a efetiva série histórica de resolubilidade do SAMU.

VERSÃO PRELIMINAR

## 2.3 INDICADORES DA PORTARIA 1.010, DE 21 DE MAIO DE 2012

Em acréscimo às metas qualitativas para os Indicadores de Desempenho, foi igualmente contratada a apresentação mensal dos resultados alcançados para a relação de indicadores previstos no Parágrafo Único do Art. 2º da Portaria MS/GM 1010/2012, que redefine as diretrizes para a implantação do SAMU. Os indicadores representam as situações utilizadas pelo Ministério da Saúde para avaliação do funcionamento do SAMU 192 no Brasil. São eles:

| | |
|---|---|
| **I** | **Número geral de ocorrências atendidas no período (por tipo de unidade móvel)** |

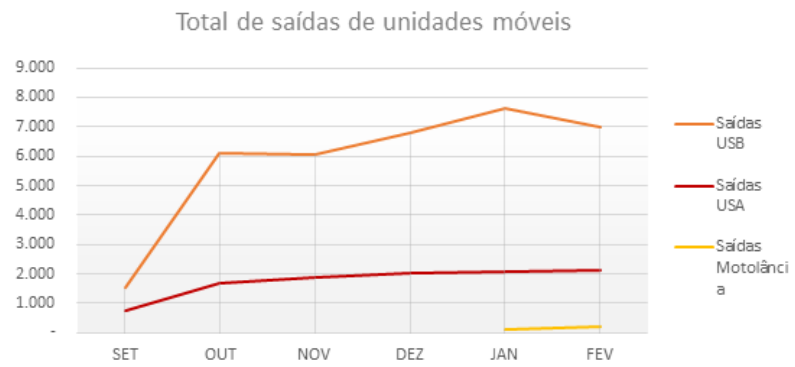

OBS: O total de ocorrências atendidas por unidades móveis é inferior ao total de ocorrências atendidas por não terem sido enviadas unidades a todas as ocorrências atendidas.

| UNIDADE MÓVEL (TIPO) | SET | OUT | NOV | DEZ | JAN | FEV |
|---|---|---|---|---|---|---|
| Saídas USB | 1.527 | 6.123 | 6.062 | 6.795 | 7.633 | 6.982 |
| Saídas USA | 770 | 1.676 | 1.888 | 2.016 | 2.079 | 2.110 |
| Saídas Motolância | - | - | - | - | 102 | 202 |

| **II** | **Tempo mínimo, médio e máximo de resposta (por período semanal)** | | | | | | | | | | | | |
|---|---|---|---|---|---|---|---|---|---|---|---|---|---|
| **Tempos** | **19/09 - 20/09** | **21/09 - 27/09** | **28/09 - 30/09** | **01/10 - 04/10** | **05/10 - 11/10** | **12/10 - 18/10** | **19/10 - 25/10** | **26/10 - 31/10** | **01/11 - 08/11** | **09/11 - 15/11** | **16/11 - 22/11** | **23/11 - 30/11** | **01/12 - 06/12** |
| **Tempo Mínimo de Regulação Médica** | 00:02:06 | 00:01:41 | 00:02:08 | 00:02:00 | 00:01:32 | 00:01:37 | 00:01:58 | 00:01:19 | 00:01:29 | 00:01:19 | 00:01:31 | 00:01:30 | 00:01:59 |
| **Tempo Mínimo de Resposta Médico Regulador** | 00:00:19 | 00:00:05 | 00:00:04 | 00:00:12 | 00:00:04 | 00:00:17 | 00:00:07 | 00:00:06 | 00:00:11 | 00:00:07 | 00:00:04 | 00:00:05 | 00:00:07 |
| **Tempo Mínimo de Atendimento (chegada no local)** | 00:08:48 | 00:08:35 | 00:05:02 | 00:08:22 | 00:07:51 | 00:04:28 | 00:04:14 | 00:00:50 | 00:00:43 | 00:00:47 | 00:00:44 | 00:00:47 | 00:00:48 |
| **Tempo Máximo de Regulação Médica** | 54:02:09 | 17:31:17 | 14:50:22 | 38:07:01 | 09:44:42 | 13:28:40 | 17:49:15 | 17:28:35 | 31:42:38 | 49:00:24 | 43:24:08 | 09:15:11 | 08:48:46 |
| **Tempo Máximo de Resposta Médico Regulador** | 53:59:31 | 16:45:38 | 14:40:43 | 12:45:52 | 09:40:13 | 13:19:00 | 17:46:40 | 17:15:57 | 31:22:00 | 48:57:21 | 09:17:0 | 09:10:55 | 08:46:41 |
| **Tempo Máximo de Atendimento (chegada no local)** | 12:05:12 | 19:12:11 | 14:26:03 | 19:05:59 | 14:18:19 | 15:08:36 | 13:21:39 | 17:03:26 | 13:28:41 | 16:31:33 | 18:06:07 | 20:01:36 | 17:49:46 |
| | | | | | | | | | | | | | |
| **Tempos** | **07/12 - 13/12** | **14/12 - 20/12** | **21/12 - 27/12** | **28/12 -31/12** | **01/01 - 03/01** | **04/01 - 10/01** | **11/01 - 17/01** | **18/01 - 24/01** | **25/01 - 31/01** | **01/02 - 07/02** | **08/02 - 14/02** | **15/02 - 21/02** | **22/02 - 28/02** |
| **Tempo Mínimo de Regulação Médica** | 00:01:33 | 00:01:46 | 00:01:38 | 00:01:35 | 0:01:51 | 0:01:30 | 0:01:02 | 0:01:02 | 0:01:38 | 0:01:33 | 0:01:38 | 0:01:39 | 0:01:17 |
| **Tempo Mínimo de Resposta Médico Regulador** | 00:00:04 | 00:00:06 | 00:00:03 | 00:00:04 | 0:00:12 | 0:00:04 | 0:00:06 | 0:00:03 | 0:00:06 | 0:00:04 | 0:00:06 | 0:00:05 | 0:00:06 |
| **Tempo Mínimo de Atendimento (chegada no local)** | 00:00:14 | 00:00:28 | 00:00:30 | 00:00:20 | 0:00:24 | 0:00:45 | 0:00:34 | 0:00:20 | 0:00:26 | 0:00:34 | 0:00:43 | 0:00:35 | 0:00:18 |
| **Tempo Máximo de Regulação Médica** | 04:21:20 | 15:17:51 | 02:59:25 | 12:10:28 | 9:40:57 | 1:28:04 | 18:52:38 | 2:59:25 | 3:39:14 | 11:59:12 | 11:40:05 | 10:30:09 | 13:06:46 |
| **Tempo Máximo de Resposta Médico Regulador** | 04:17:42 | 15:13:43 | 02:55:44 | 12:07:48 | 9:36:28 | 21:15:40 | 18:49:34 | 2:55:44 | 3:37:34 | 11:27:43 | 9:15:47 | 10:27:25 | 13:00:27 |
| **Tempo Máximo de Atendimento (chegada no local)** | 13:06:55 | 18:08:30 | 15:55:42 | 10:25:38 | 15:25:09 | 0:48:09 | 22:43:13 | 0:48:09 | 15:55:53 | 11:34:18 | 43:43:04 | 22:07:14 | 13:55:00 |
| | | | | | | | | | | | | | |

VERSÃO PRELIMINAR

VERSÃO PRELIMINAR

Tempo Médio de Regulação Médica

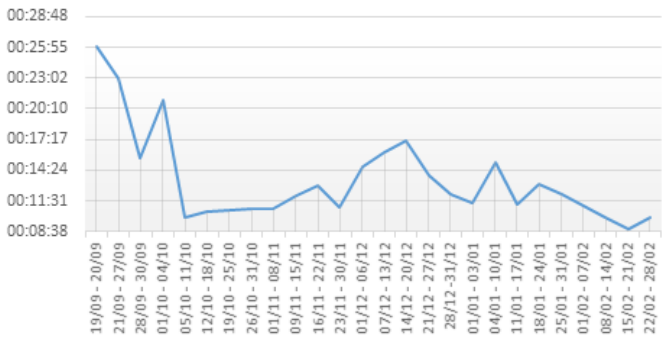


Tempo Médio de Resposta do Médico Regulador

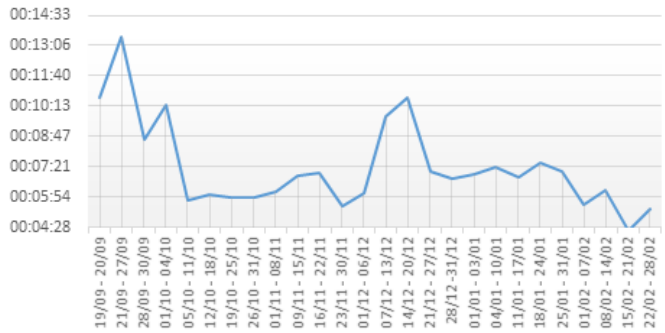


Tempo Médio de Atendimento (Chegada ao Local da Ocorrência)

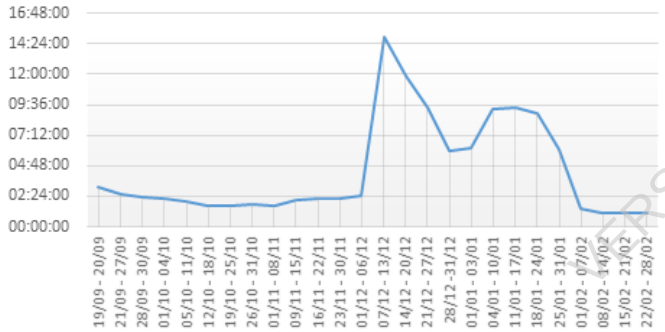


VERSÃO PRELIMINAR

| | |
|---|---|
| **III** | **Identificação dos motivos dos chamados (por categorização de motivos)** |

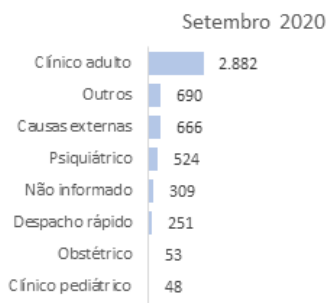

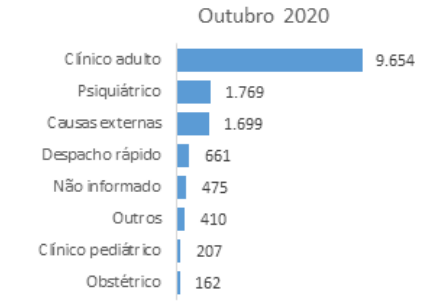


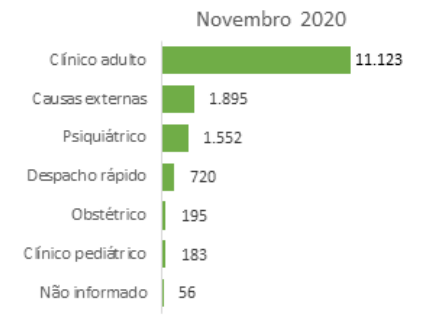

VERSÃO PRELIMINAR

| | |
|---|---|
| **IV** | **QUANTITATIVO DE CHAMADOS E ORIENTAÇÕES MÉDICAS** |

VERSÃO PRELIMINAR

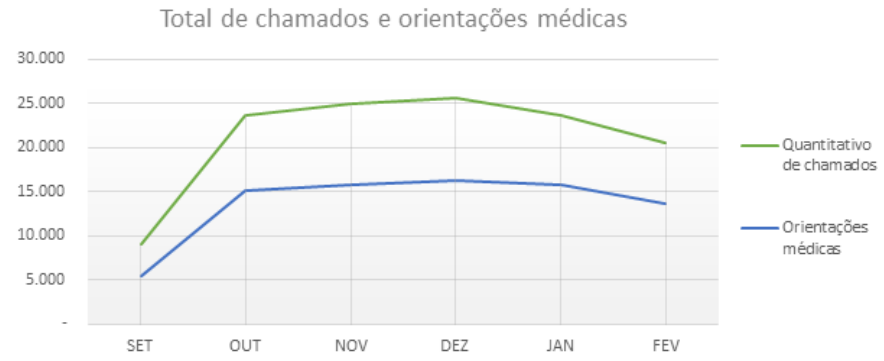


| INDICADOR | SET | OUT | NOV | DEZ | JAN | FEV |
|---|---|---|---|---|---|---|
| Quantitativo de chamados | 8.986 | 23.662 | 24.851 | 25.568 | 23.582 | 20.547 |
| Orientações médicas | 5.429 | 15.077 | 15.797 | 16.312 | 15.801 | 13.562 |

| V | **Localização das ocorrências (por bairro e Área Programática AP)** | | | | | | |
|---|---|---|---|---|---|---|---|
| Área Programática | SET | OUT | NOV | DEZ | JAN | FEV | Total |
| 4.0 | 762 | 2383 | 2399 | 2586 | 2696 | 2079 | 12905 |
| 3.3 | 738 | 1968 | 2173 | 2255 | 2218 | 1880 | 11232 |
| 5.2 | 644 | 1872 | 2015 | 2049 | 1987 | 1737 | 10304 |
| 3.1 | 510 | 1511 | 1643 | 1706 | 1561 | 1349 | 8280 |
| 2.1 | 384 | 1227 | 1262 | 1317 | 1365 | 1160 | 6715 |
| 3.2 | 441 | 1170 | 1312 | 1365 | 1228 | 1076 | 6592 |
| 5.1 | 434 | 1164 | 1263 | 1315 | 1242 | 1006 | 6424 |
| 5.3 | 324 | 927 | 989 | 1052 | 988 | 843 | 5123 |
| 1.0 | 323 | 913 | 939 | 981 | 963 | 863 | 4982 |
| - | 295 | 785 | 1070 | 953 | 969 | 875 | 4947 |
| 2.2 | 255 | 663 | 732 | 728 | 584 | 694 | 3656 |
| **Total** | **5110** | **14583** | **15797** | **16307** | **15801** | **13562** | **81160** |

VERSÃO PRELIMINAR

| **Localização** | **SET** | **OUT** | **NOV** | **DEZ** | **JAN** | **FEV** | **Total** |
|---|---|---|---|---|---|---|---|
| | | | | | | | |

VERSÃO PRELIMINAR

| | | | | | | | |
|---|---|---|---|---|---|---|---|
| CAMPO GRANDE | 322 | 859 | 1017 | 1026 | 923 | 800 | 4947 |
| SANTA CRUZ | 188 | 515 | 543 | 598 | 541 | 460 | 2845 |
| CENTRO | 145 | 478 | 541 | 523 | 498 | 502 | 2687 |
| BANGU | 159 | 415 | 424 | 488 | 447 | 360 | 2293 |
| JACAREPAGUA | 132 | 411 | 411 | 501 | 465 | 354 | 2274 |
| GUARATIBA | 140 | 423 | 406 | 425 | 448 | 392 | 2234 |
| COPACABANA | 135 | 399 | 396 | 417 | 414 | 375 | 2136 |
| REALENGO | 128 | 391 | 416 | 396 | 371 | 290 | 1992 |
| TAQUARA | 121 | 377 | 389 | 368 | 413 | 298 | 1966 |
| RECREIO DOS BANDEIRANTES | 82 | 274 | 276 | 304 | 334 | 290 | 1560 |
| TIJUCA | 121 | 268 | 296 | 319 | 249 | 275 | 1528 |
| BARRA DA TIJUCA | 70 | 287 | 255 | 292 | 284 | 239 | 1427 |
| PACIENCIA | 82 | 235 | 248 | 279 | 248 | 206 | 1298 |
| MADUREIRA | 87 | 245 | 269 | 239 | 203 | 235 | 1278 |
| IRAJA | 81 | 202 | 214 | 239 | 246 | 197 | 1179 |
| COSMOS | 72 | 193 | 183 | 199 | 200 | 171 | 1018 |
| SEPETIBA | 54 | 177 | 198 | 175 | 199 | 177 | 980 |
| PAVUNA | 70 | 153 | 167 | 198 | 183 | 161 | 932 |
| PRACA SECA | 67 | 159 | 155 | 173 | 177 | 148 | 879 |
| MEIER | 58 | 156 | 196 | 173 | 159 | 128 | 870 |
| BOTAFOGO | 45 | 165 | 169 | 173 | 167 | 128 | 847 |
| INHOAIBA | 39 | 159 | 169 | 169 | 164 | 144 | 844 |
| RAMOS | 57 | 154 | 180 | 162 | 159 | 120 | 832 |
| PENHA | 48 | 158 | 178 | 161 | 145 | 122 | 812 |
| SENADOR CAMARA | 39 | 141 | 135 | 142 | 197 | 132 | 786 |
| VILA ISABEL | 55 | 158 | 157 | 154 | 113 | 134 | 771 |
| BRAS DE PINA | 49 | 145 | 153 | 162 | 116 | 134 | 759 |
| OLARIA | 47 | 142 | 131 | 157 | 135 | 123 | 735 |
| PADRE MIGUEL | 61 | 122 | 157 | 141 | 124 | 126 | 731 |

VERSÃO PRELIMINAR

| | | | | | | | |
|---|---|---|---|---|---|---|---|
| ENGENHO DE DENTRO | 48 | 144 | 138 | 148 | 128 | 104 | 710 |
| SAO CRISTOVAO | 40 | 100 | 148 | 128 | 128 | 115 | 659 |
| GUADALUPE | 41 | 108 | 107 | 150 | 124 | 124 | 654 |
| ITANHANGA | 46 | 136 | 120 | 109 | 136 | 99 | 646 |
| BONSUCESSO | 34 | 123 | 123 | 138 | 108 | 119 | 645 |
| FLAMENGO | 36 | 103 | 111 | 127 | 152 | 108 | 637 |
| PENHA CIRCULAR | 39 | 113 | 137 | 109 | 133 | 88 | 619 |
| INHAUMA | 38 | 88 | 145 | 125 | 108 | 97 | 601 |
| FREGUESIA DE JACAREPAGUA | 46 | 112 | 112 | 127 | 120 | 84 | 601 |
| CASCADURA | 48 | 117 | 114 | 116 | 118 | 87 | 600 |
| CURICICA | 35 | 120 | 119 | 121 | 103 | 94 | 592 |
| PIEDADE | 41 | 107 | 113 | 124 | 112 | 91 | 588 |
| TANQUE | 28 | 109 | 93 | 134 | 140 | 81 | 585 |
| SANTISSIMO | 35 | 119 | 113 | 104 | 100 | 97 | 568 |
| MARECHAL HERMES | 38 | 95 | 117 | 105 | 118 | 93 | 566 |
| BENTO RIBEIRO | 38 | 88 | 91 | 107 | 130 | 98 | 552 |
| ROCHA MIRANDA | 37 | 92 | 120 | 85 | 106 | 83 | 523 |
| PECHINCHA | 35 | 77 | 89 | 107 | 113 | 99 | 520 |
| ANCHIETA | 31 | 85 | 96 | 116 | 91 | 90 | 509 |
| COELHO NETO | 32 | 87 | 103 | 82 | 102 | 96 | 502 |
| CORDOVIL | 24 | 81 | 97 | 111 | 93 | 78 | 484 |
| ENGENHO NOVO | 34 | 107 | 82 | 88 | 93 | 75 | 479 |
| VARGEM GRANDE | 30 | 81 | 79 | 84 | 136 | 66 | 476 |
| IPANEMA | 34 | 89 | 98 | 82 | 93 | 75 | 471 |
| VILA VALQUEIRE | 31 | 77 | 94 | 83 | 105 | 78 | 468 |
| ANIL | 23 | 98 | 91 | 101 | 84 | 70 | 467 |
| VIGARIO GERAL | 35 | 75 | 98 | 89 | 91 | 73 | 461 |
| BENFICA | 29 | 104 | 73 | 87 | 89 | 71 | 453 |
| GARDENIA AZUL | 21 | 75 | 92 | 97 | 94 | 64 | 443 |

VERSÃO PRELIMINAR

| | | | | | | | |
|---|---|---|---|---|---|---|---|
| CACHAMBI | 21 | 89 | 99 | 81 | 61 | 71 | 422 |
| LEBLON | 15 | 59 | 81 | 89 | 97 | 76 | 417 |
| RIO COMPRIDO | 31 | 66 | 84 | 76 | 84 | 73 | 414 |
| OSWALDO CRUZ | 26 | 73 | 65 | 75 | 97 | 78 | 414 |
| PILARES | 29 | 59 | 81 | 76 | 70 | 86 | 401 |
| QUINTINO BOCAIUVA | 22 | 50 | 94 | 92 | 63 | 67 | 388 |
| MARACANA | 14 | 51 | 83 | 57 | 65 | 94 | 364 |
| SANTA TERESA | 19 | 52 | 81 | 72 | 70 | 68 | 362 |
| VILA DA PENHA | 35 | 63 | 64 | 72 | 64 | 59 | 357 |
| JARDIM AMERICA | 23 | 53 | 69 | 71 | 63 | 71 | 350 |
| SENADOR VASCONCELOS | 17 | 67 | 64 | 75 | 66 | 60 | 349 |
| GLORIA | 19 | 62 | 57 | 71 | 57 | 65 | 331 |
| DEL CASTILHO | 21 | 47 | 59 | 91 | 49 | 59 | 326 |
| NAO INFORMADO | 0 | 0 | 3 | 72 | 128 | 118 | 321 |
| LARANJEIRAS | 21 | 65 | 43 | 60 | 67 | 56 | 312 |
| ANDARAI | 23 | 42 | 64 | 73 | 48 | 59 | 309 |
| JARDIM CARIOCA | 19 | 54 | 53 | 61 | 69 | 52 | 308 |
| MAGALHAES BASTOS | 24 | 46 | 66 | 75 | 45 | 52 | 308 |
| CATETE | 12 | 60 | 71 | 50 | 54 | 56 | 303 |
| GRAJAU | 14 | 65 | 57 | 53 | 40 | 72 | 301 |
| SANTO CRISTO | 29 | 44 | 56 | 57 | 55 | 58 | 299 |
| RICARDO DE ALBUQUERQUE | 20 | 53 | 59 | 67 | 49 | 48 | 296 |
| PARQUE ANCHIETA | 13 | 61 | 73 | 53 | 61 | 35 | 296 |
| HONORIO GURGEL | 14 | 48 | 53 | 77 | 57 | 41 | 290 |
| MARE | 26 | 47 | 57 | 47 | 64 | 48 | 289 |
| VARGEM PEQUENA | 13 | 58 | 64 | 57 | 43 | 45 | 280 |
| PARADA DE LUCAS | 19 | 51 | 47 | 51 | 64 | 46 | 278 |
| CAMPINHO | 19 | 43 | 54 | 55 | 70 | 37 | 278 |
| CIDADE DE DEUS | 21 | 38 | 67 | 43 | 58 | 48 | 275 |

VERSÃO PRELIMINAR

| | | | | | | | |
|---|---|---|---|---|---|---|---|
| COLEGIO | 10 | 60 | 52 | 56 | 52 | 41 | 271 |
| ESTACIO | 24 | 60 | 50 | 60 | 43 | 33 | 270 |
| CAJU | 23 | 48 | 57 | 52 | 50 | 39 | 269 |
| VICENTE DE CARVALHO | 8 | 60 | 57 | 59 | 49 | 34 | 267 |
| MANGUINHOS | 19 | 52 | 43 | 51 | 47 | 50 | 262 |
| ENCANTADO | 20 | 40 | 42 | 44 | 51 | 63 | 260 |
| TODOS OS SANTOS | 18 | 43 | 58 | 48 | 42 | 48 | 257 |
| LINS DE VASCONCELOS | 13 | 51 | 49 | 62 | 34 | 45 | 254 |
| PEDRA DE GUARATIBA | 15 | 39 | 48 | 32 | 73 | 46 | 253 |
| TOMAS COELHO | 16 | 51 | 43 | 48 | 64 | 31 | 253 |
| ENGENHO DA RAINHA | 16 | 40 | 36 | 61 | 61 | 39 | 253 |
| JARDIM GUANABARA | 17 | 57 | 54 | 47 | 34 | 37 | 246 |
| TAUA | 16 | 41 | 41 | 53 | 45 | 42 | 238 |
| ILHA DO GOVERNADOR | 21 | 26 | 37 | 37 | 58 | 52 | 231 |
| FREGUESIA ILHA DO GOVERNADOR | 16 | 25 | 63 | 39 | 44 | 34 | 221 |
| PORTUGUESA | 7 | 34 | 41 | 52 | 54 | 32 | 220 |
| ROCINHA | 7 | 42 | 32 | 34 | 56 | 47 | 218 |
| JARDIM SULACAP | 14 | 34 | 45 | 48 | 38 | 28 | 207 |
| GAVEA | 17 | 40 | 35 | 51 | 26 | 30 | 199 |
| DEODORO | 13 | 34 | 47 | 39 | 44 | 22 | 199 |
| GALEAO | 7 | 42 | 38 | 32 | 43 | 36 | 198 |
| VILA COSMOS | 9 | 40 | 64 | 23 | 36 | 22 | 194 |
| PRACA DA BANDEIRA | 15 | 35 | 37 | 42 | 35 | 30 | 194 |
| JACARE | 9 | 28 | 32 | 49 | 44 | 32 | 194 |
| ACARI | 15 | 25 | 50 | 29 | 48 | 26 | 193 |
| ABOLICAO | 14 | 37 | 35 | 32 | 48 | 25 | 191 |
| CACUIA | 8 | 31 | 34 | 47 | 45 | 26 | 191 |
| ALTO DA BOA VISTA | 13 | 44 | 38 | 30 | 34 | 30 | 189 |
| CAVALCANTE | 10 | 34 | 34 | 34 | 37 | 36 | 185 |

VERSÃO PRELIMINAR

VERSÃO PRELIMINAR

| | | | | | | | |
|---|---|---|---|---|---|---|---|
| VISTA ALEGRE | 19 | 28 | 29 | 32 | 41 | 35 | 184 |
| GAMBOA | 14 | 37 | 27 | 34 | 38 | 34 | 184 |
| HIGIENOPOLIS | 11 | 30 | 38 | 42 | 28 | 31 | 180 |
| CIDADE NOVA | 16 | 33 | 25 | 39 | 37 | 27 | 177 |
| TURIACU | 9 | 29 | 36 | 37 | 40 | 25 | 176 |
| VAZ LOBO | 3 | 25 | 27 | 37 | 34 | 33 | 159 |
| VIDIGAL | 9 | 26 | 33 | 32 | 41 | 16 | 157 |
| COSTA BARROS | 11 | 37 | 30 | 28 | 26 | 18 | 150 |
| BARROS FILHO | 7 | 30 | 22 | 35 | 29 | 26 | 149 |
| MARIA DA GRACA | 13 | 23 | 34 | 34 | 26 | 18 | 148 |
| CATUMBI | 10 | 26 | 33 | 27 | 20 | 28 | 144 |
| BANCARIOS | 8 | 29 | 22 | 39 | 19 | 22 | 139 |
| LEME | 8 | 24 | 10 | 27 | 29 | 37 | 135 |
| PITANGUEIRAS | 13 | 14 | 27 | 33 | 22 | 22 | 131 |
| SAMPAIO | 9 | 26 | 23 | 28 | 19 | 22 | 127 |
| RIACHUELO | 13 | 30 | 24 | 23 | 15 | 18 | 123 |
| JARDIM BOTANICO | 2 | 27 | 29 | 20 | 21 | 24 | 123 |
| ROCHA | 11 | 13 | 22 | 28 | 26 | 20 | 120 |
| SAO CONRADO | 6 | 20 | 28 | 27 | 24 | 11 | 116 |
| COCOTA | 6 | 19 | 23 | 23 | 25 | 17 | 113 |
| SAO FRANCISCO XAVIER | 8 | 32 | 12 | 22 | 22 | 12 | 108 |
| MANGUEIRA | 6 | 30 | 0 | 31 | 40 | 0 | 107 |
| HUMAITA | 4 | 14 | 24 | 17 | 27 | 20 | 106 |
| VILA MILITAR | 8 | 15 | 18 | 21 | 19 | 18 | 99 |
| BARRA DE GUARATIBA | 4 | 13 | 15 | 19 | 13 | 27 | 91 |
| (vazio) | 0 | 0 | 88 | 0 | 0 | 0 | 88 |
| LAGOA | 1 | 13 | 23 | 15 | 16 | 18 | 86 |
| SAUDE | 6 | 7 | 17 | 16 | 16 | 18 | 80 |
| ENGENHEIRO LEAL | 4 | 11 | 10 | 14 | 17 | 13 | 69 |

VERSÃO PRELIMINAR

VERSÃO PRELIMINAR

| | | | | | | | |
|---|---|---|---|---|---|---|---|
| URCA | 5 | 9 | 15 | 16 | 13 | 10 | 68 |
| RIBEIRA | 4 | 11 | 8 | 12 | 18 | 7 | 60 |
| COMPLEXO DO ALEMAO | 2 | 6 | 12 | 12 | 10 | 12 | 54 |
| COSME VELHO | 8 | 10 | 7 | 9 | 11 | 8 | 53 |
| PRAIA DA BANDEIRA | 11 | 13 | 10 | 18 | 0 | 0 | 52 |
| AGUA SANTA | 1 | 7 | 7 | 11 | 13 | 9 | 48 |
| CIDADE UNIVERSITARIA | 1 | 8 | 20 | 12 | 5 | 0 | 46 |
| MONERO | 3 | 13 | 0 | 12 | 9 | 4 | 41 |
| JACAREZINHO | 0 | 4 | 5 | 11 | 11 | 9 | 40 |
| VASCO DA GAMA | 0 | 5 | 8 | 5 | 12 | 7 | 37 |
| ZUMBI | 2 | 1 | 8 | 5 | 9 | 10 | 35 |
| MANGUEIRA | 0 | 0 | 21 | 0 | 0 | 13 | 34 |
| CAMORIM | 6 | 3 | 3 | 8 | 4 | 4 | 28 |
| FREGUESIA | 3 | 4 | 6 | 4 | 0 | 6 | 23 |
| CONJUNTO OTACILIO CAMARA | 0 | 4 | 17 | 0 | 0 | 0 | 21 |
| RIO DAS PEDRAS | 2 | 8 | 0 | 0 | 0 | 10 | 20 |
| PARQUE COLUMBIA | 0 | 3 | 3 | 8 | 4 | 0 | 18 |
| JOA | 1 | 3 | 2 | 3 | 5 | 2 | 16 |
| PARQUE DO FLAMENGO | 0 | 4 | 3 | 7 | 0 | 0 | 14 |
| TUBIACANGA | 1 | 3 | 7 | 0 | 0 | 0 | 11 |
| CIDADE UNIVERSITARIA | 0 | 0 | 0 | 0 | 0 | 11 | 11 |
| MORRO DO BANCO | 0 | 3 | 4 | 0 | 3 | 1 | 11 |
| VILAR DOS TELES (SAO JOAO DE MERITI) | 0 | 2 | 2 | 3 | 0 | 3 | 10 |
| NOVA SEPETIBA | 0 | 2 | 0 | 1 | 3 | 3 | 9 |
| CAMPO DOS AFONSOS | 1 | 0 | 2 | 4 | 1 | 0 | 8 |
| JARDIM OLAVO BILAC (DUQUE DE CAXIAS) | 0 | 1 | 4 | 0 | 1 | 2 | 8 |
| SUBSOLO | 0 | 0 | 5 | 2 | 0 | 0 | 7 |
| RODILANDIA (NOVA IGUACU) | 0 | 0 | 0 | 2 | 4 | 1 | 7 |
| SANTA RITA (NOVA IGUACU) | 0 | 2 | 0 | 4 | 1 | 0 | 7 |

VERSÃO PRELIMINAR

VERSÃO PRELIMINAR

| | | | | | | | |
|---|---|---|---|---|---|---|---|
| MUTONDO (SAO GONCALO) | 0 | 0 | 2 | 1 | 1 | 3 | 7 |
| LARGO DO MACHADO | 0 | 4 | 1 | 0 | 1 | 1 | 7 |
| OLINDA (NILOPOLIS) | 0 | 3 | 2 | 0 | 0 | 2 | 7 |
| EDEN (SAO JOAO DE MERITI) | 0 | 3 | 0 | 0 | 1 | 3 | 7 |
| NOVA BELEM (JAPERI) | 0 | 1 | 1 | 1 | 1 | 2 | 6 |
| AUSTIN (NOVA IGUACU) | 0 | 2 | 1 | 1 | 1 | 1 | 6 |
| NOVA IGUAÇU | 2 | 0 | 0 | 0 | 0 | 4 | 6 |
| JARDIM PRIMAVERA (DUQUE DE CAXIAS) | 0 | 1 | 1 | 0 | 2 | 2 | 6 |
| AGOSTINHO PORTO (SAO JOAO DE MERITI) | 0 | 0 | 1 | 3 | 1 | 1 | 6 |
| DUMAS | 1 | 2 | 3 | 0 | 0 | 0 | 6 |
| PORTO DO ROSA (SAO GONCALO) | 0 | 0 | 1 | 2 | 2 | 0 | 5 |
| VALVERDE (NOVA IGUACU) | 0 | 3 | 0 | 1 | 1 | 0 | 5 |
| KM 32 (NOVA IGUACU) | 0 | 0 | 0 | 0 | 3 | 2 | 5 |
| VILA CENTENARIO (DUQUE DE CAXIAS) | 1 | 0 | 2 | 1 | 1 | 0 | 5 |
| TRES PONTES | 0 | 0 | 0 | 5 | 0 | 0 | 5 |
| JARDIM ALVORADA (NOVA IGUACU) | 0 | 0 | 0 | 1 | 2 | 2 | 5 |
| PAQUETA | 0 | 1 | 1 | 1 | 1 | 1 | 5 |
| CHATUBA (MESQUITA) | 0 | 1 | 0 | 2 | 1 | 1 | 5 |
| GRAMACHO (DUQUE DE CAXIAS) | 0 | 0 | 1 | 2 | 1 | 1 | 5 |
| FONSECA (NITEROI) | 0 | 1 | 1 | 2 | 1 | 0 | 5 |
| NOVA IGUACU | 0 | 1 | 3 | 1 | 0 | 0 | 5 |
| C | 1 | 3 | 0 | 0 | 0 | 1 | 5 |
| INOA (MARICA) | 0 | 3 | 0 | 1 | 1 | 0 | 5 |
| CAMPO LINDO (SEROPEDICA) | 0 | 0 | 0 | 0 | 2 | 2 | 4 |
| JARDIM ANHANGA (DUQUE DE CAXIAS) | 0 | 0 | 0 | 0 | 4 | 0 | 4 |
| COMENDADOR SOARES (NOVA IGUACU) | 0 | 0 | 0 | 0 | 2 | 2 | 4 |
| TRIAGEM | 0 | 0 | 0 | 1 | 1 | 2 | 4 |
| SANTA ROSA (QUEIMADOS) | 0 | 2 | 0 | 0 | 2 | 0 | 4 |

VERSÃO PRELIMINAR

| | | | | | | | |
|---|---|---|---|---|---|---|---|
| RIO DO OURO (SAO GONCALO) | 0 | 1 | 1 | 1 | 0 | 1 | 4 |
| PARQUE ARARUAMA (SAO JOAO DE MERITI) | 0 | 0 | 0 | 2 | 2 | 0 | 4 |
| DUQUE DE CAXIAS | 1 | 0 | 0 | 3 | 0 | 0 | 4 |
| ITACOLOMI | 0 | 2 | 2 | 0 | 0 | 0 | 4 |
| ITAUNA (SAO GONCALO) | 0 | 1 | 0 | 1 | 2 | 0 | 4 |
| MAGE | 0 | 0 | 1 | 0 | 0 | 3 | 4 |
| MOQUETA (NOVA IGUACU) | 0 | 1 | 2 | 0 | 0 | 1 | 4 |
| JARDIM NOVA ERA (NOVA IGUACU) | 0 | 0 | 0 | 2 | 0 | 2 | 4 |
| GRUMARI | 0 | 0 | 0 | 1 | 3 | 0 | 4 |
| CABRAL (NILOPOLIS) | 0 | 0 | 0 | 1 | 3 | 0 | 4 |
| DUQUE DE CAXIAS | 0 | 1 | 0 | 0 | 2 | 1 | 4 |
| ALCANTARA (SAO GONCALO) | 0 | 0 | 2 | 0 | 1 | 1 | 4 |
| JARDIM VINTE E CINCO DE AGOSTO (DUQUE DE CAXIAS) | 0 | 3 | 0 | 0 | 1 | 0 | 4 |
| ARPOADOR | 0 | 0 | 0 | 0 | 0 | 3 | 3 |
| VILA DE CAVA (NOVA IGUACU) | 0 | 1 | 0 | 2 | 0 | 0 | 3 |
| VILA SAO LUIS (NOVA IGUACU) | 0 | 0 | 3 | 0 | 0 | 0 | 3 |
| VILA KENNEDY | 0 | 0 | 3 | 0 | 0 | 0 | 3 |
| SAO BENTO | 0 | 0 | 0 | 0 | 1 | 2 | 3 |
| JARDIM MARAVILHA | 0 | 0 | 0 | 0 | 0 | 3 | 3 |
| SARACURUNA (DUQUE DE CAXIAS) | 0 | 1 | 0 | 0 | 1 | 1 | 3 |
| TRES PONTES (QUEIMADOS) | 0 | 0 | 0 | 0 | 0 | 3 | 3 |
| JARDIM GUANDU (NOVA IGUACU) | 0 | 0 | 0 | 0 | 2 | 1 | 3 |
| PARQUE ARARUAMA (ARARUAMA) | 0 | 0 | 0 | 0 | 0 | 3 | 3 |
| PARQUE LAFAIETE (DUQUE DE CAXIAS) | 0 | 0 | 0 | 0 | 1 | 2 | 3 |
| BOA ESPERANCA | 0 | 0 | 0 | 0 | 3 | 0 | 3 |
| VILA SAO LUIS (DUQUE DE CAXIAS) | 0 | 0 | 0 | 0 | 3 | 0 | 3 |
| VILA ROSARIO (DUQUE DE CAXIAS) | 1 | 0 | 1 | 0 | 1 | 0 | 3 |
| SAO JOAO DE MERITI | 0 | 0 | 1 | 2 | 0 | 0 | 3 |
| | | | | | | | |

VERSÃO PRELIMINAR

| | | | | | | | |
|---|---|---|---|---|---|---|---|
| VILA SAO JOAO (SAO JOAO DE MERITI) | 0 | 0 | 0 | 3 | 0 | 0 | 3 |
| ITAIPU (BELFORD ROXO) | 0 | 0 | 0 | 0 | 2 | 1 | 3 |
| XEREM (DUQUE DE CAXIAS) | 0 | 1 | 1 | 0 | 0 | 1 | 3 |
| TOMAZINHO (SAO JOAO DE MERITI) | 0 | 2 | 1 | 0 | 0 | 0 | 3 |
| JABOUR | 0 | 1 | 1 | 0 | 1 | 0 | 3 |
| PANTANAL (DUQUE DE CAXIAS) | 0 | 0 | 1 | 1 | 1 | 0 | 3 |
| PACAEMBU (QUEIMADOS) | 0 | 0 | 2 | 1 | 0 | 0 | 3 |
| DE FATIMA | 1 | 0 | 2 | 0 | 0 | 0 | 3 |
| BRASILANDIA (SAO GONCALO) | 0 | 2 | 0 | 0 | 1 | 0 | 3 |
| MIGUEL COUTO | 0 | 0 | 1 | 2 | 0 | 0 | 3 |
| OLINDA (NOVA IGUACU) | 0 | 0 | 0 | 3 | 0 | 0 | 3 |
| ILHA DE GUARATIBA | 0 | 0 | 2 | 0 | 0 | 1 | 3 |
| BAIRRO DE FATIMA (NITROI) | 0 | 0 | 0 | 3 | 0 | 0 | 3 |
| BARRETO (NITEROI) | 0 | 0 | 0 | 2 | 0 | 1 | 3 |
| FONSECA | 1 | 0 | 0 | 0 | 0 | 2 | 3 |
| MORRO AGUDO (NOVA IGUACU) | 0 | 0 | 1 | 1 | 1 | 0 | 3 |
| NOVA SEPETIBA | 0 | 0 | 3 | 0 | 0 | 0 | 3 |
| CHACARAS ARCAMPO (DUQUE DE CAXIAS) | 1 | 0 | 0 | 1 | 0 | 1 | 3 |
| DENDE | 0 | 3 | 0 | 0 | 0 | 0 | 3 |
| FUNDAO | 0 | 0 | 2 | 1 | 0 | 0 | 3 |
| JARDIM MERITI (SAO JOAO DE MERITI) | 0 | 2 | 0 | 1 | 0 | 0 | 3 |
| ENGENHOCA (NITEROI) | 0 | 1 | 0 | 1 | 1 | 0 | 3 |
| PACHECO (SAO GONCALO) | 0 | 0 | 1 | 0 | 1 | 1 | 3 |
| COELHO DA ROCHA (SAO JOAO DE MERITI) | 0 | 0 | 1 | 0 | 1 | 1 | 3 |
| GRAMA (NOVA IGUACU) | 0 | 1 | 0 | 0 | 0 | 2 | 3 |
| NOVA CAMPINAS (DUQUE DE CAXIAS) | 0 | 1 | 1 | 0 | 0 | 1 | 3 |
| CAMPO ALEGRE (NOVA IGUACU) | 0 | 1 | 0 | 2 | 0 | 0 | 3 |
| CONJUNTO OTACILIO CAMARA (SEROPÉDICA) | 3 | 0 | 0 | 0 | 0 | 0 | 3 |

VERSÃO PRELIMINAR

VERSÃO PRELIMINAR

| | | | | | | | |
|---|---|---|---|---|---|---|---|
| PARQUE AMBAI (NOVA IGUACU) | 0 | 1 | 2 | 0 | 0 | 0 | 3 |
| LAPA | 0 | 1 | 0 | 0 | 2 | 0 | 3 |
| LAPA | 0 | 0 | 2 | 0 | 0 | 1 | 3 |
| HELIOPOLIS (BELFORD ROXO) | 0 | 1 | 0 | 2 | 0 | 0 | 3 |
| Outros (menos de 3 ocorrências) | 37 | 103 | 106 | 116 | 81 | 75 | 518 |
| **Total** | **5.110** | **14.583** | **15.797** | **16.307** | **15.801** | **13.562** | **81.160** |

| | |
|---|---|
| **VI** | **Idade e sexo dos pacientes atendidos** |

Setembro 2020

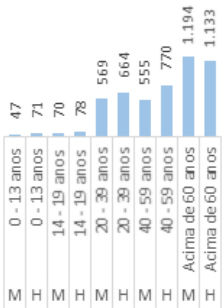


Outubro 2020

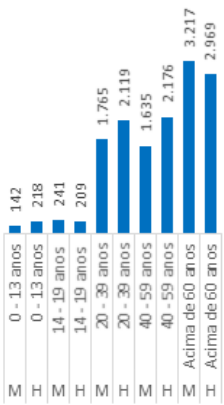


VERSÃO PRELIMINAR

Novembro 2020

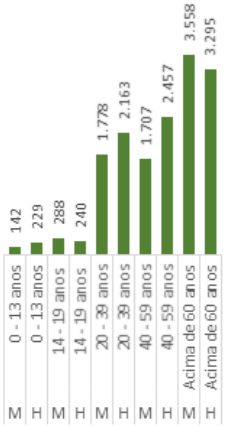


Dezembro 2020

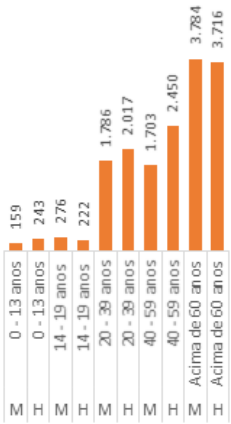


Janeiro 2021

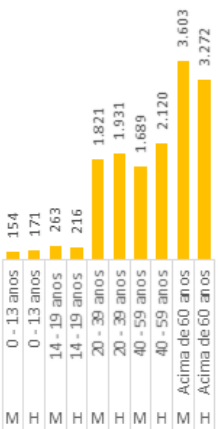


Fevereiro 2021

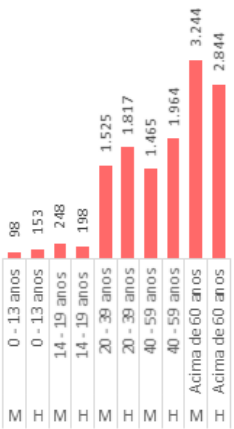


VERSÃO PRELIMINAR

VERSÃO PRELIMINAR

| VII | Identificação dos dias da semana e horários de maior pico de atendimento |
|---|---|

Atendimentos - Picos e Vales por Dia da Semana

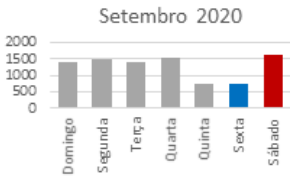


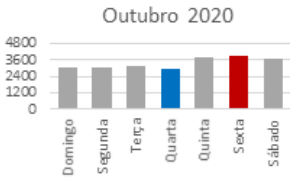


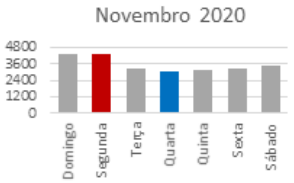


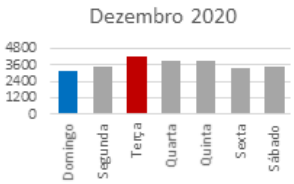


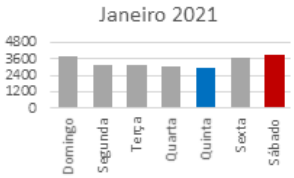


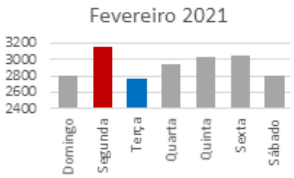


Resumo dos Dias e Horários da Semana

| MÊS | Set | Out | Nov | Dez | Jan | Fev |
|---|---|---|---|---|---|---|
| Picos | Sábado | Sexta | Segunda | Terça | Sábado | Segunda |
| | 10:00 - 11:00 | 11:00 - 12:00 | 14:00 - 15:00 | 12:00 - 13:00 | 12:00 - 13:00 | 12:00 - 13:00 |
| Vales | Sexta | Quarta | Quarta | Domingo | Quinta | Terça |
| | 04:00 - 06:00 | 05:00 - 06:00 | 04:00 - 05:00 | 04:00 - 05:00 | 04:00 - 05:00 | 05:00 - 06:00 |

Atendimentos - Picos e Vales por Horário do Dia

VERSÃO PRELIMINAR

VERSÃO PRELIMINAR

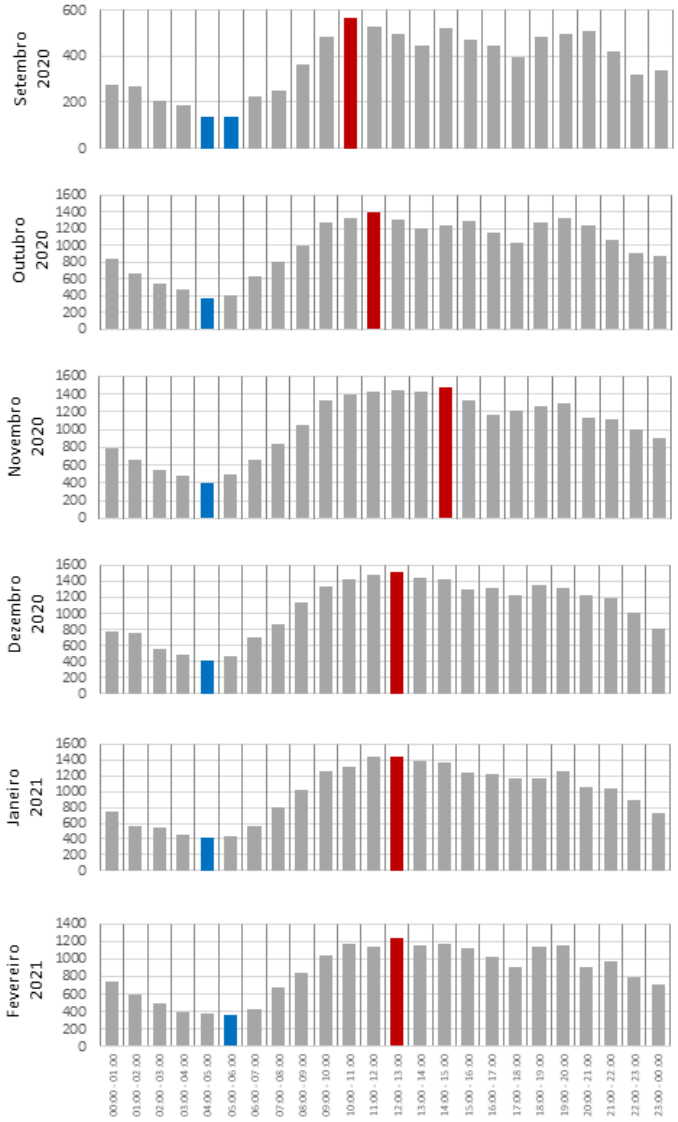


VERSÃO PRELIMINAR

| VIII PACIENTES (NÚMERO ABSOLUTO E PERCENTUAL) REFERENCIADOS AOS DEMAIS COMPONENTES DA REDE, POR TIPO DE ESTABELECIMENTO | | | | | | | |
|---|---|---|---|---|---|---|---|
| **Estabelecimento** | **SET** | **OUT** | **NOV** | **DEZ** | **JAN** | **FEV** | **Total** |
| **UPA Botafogo** | **36** | **144** | **135** | **124** | **71** | **164** | **674** |
| **Hospital Municipal Rocha Faria** | **30** | **130** | **122** | **136** | **70** | **145** | **633** |
| **Hospital Municipal Lourenço Jorge** | **42** | **116** | **123** | **90** | **92** | **120** | **583** |
| **Hospital Estadual Getulio Vargas** | **37** | **115** | **125** | **99** | **70** | **120** | **566** |
| **UPA Engenho de Dentro** | **21** | **112** | **164** | **97** | **74** | **70** | **538** |
| **Hospital Municipal Souza Aguiar** | **35** | **130** | **94** | **79** | **67** | **100** | **505** |
| **Hospital Municipal Pedro II** | **47** | **100** | **120** | **78** | **61** | **85** | **491** |
| **CER Lourenço Jorge** | **58** | **158** | **142** | | **106** | | **464** |
| **UPA Campo Grande 2 - RPMONT** | | **68** | **141** | **110** | | **115** | **434** |
| **CER Souza Aguiar** | **42** | **141** | **145** | | **90** | | **418** |

VERSÃO PRELIMINAR

| | | | | | | | |
|---|---|---|---|---|---|---|---|
| **Hospital Municipal Salgado Filho** | **22** | **77** | **81** | **89** | **43** | **104** | **416** |
| **Hospital Municipal Albert Schweitzer** | **20** | **92** | **103** | **90** | **27** | **80** | **412** |
| **Hospital Municipal Miguel Couto** | **23** | **98** | **93** | **68** | **41** | **72** | **395** |
| **UPA Campo Grande I - Mendanha** | | **64** | **124** | **84** | | **116** | **388** |
| **UPA Realengo** | **38** | **69** | **52** | **96** | **34** | **97** | **386** |
| **PINEL - Instituto Philipe Pinel** | | **80** | **110** | **79** | | **94** | **363** |
| **CER Ilha do Governador** | **23** | **95** | **67** | **56** | **35** | **69** | **345** |
| **UPA Cidade de Deus** | | **55** | **109** | **87** | | **93** | **344** |
| **UPA Irajá** | **21** | **94** | **84** | **41** | **58** | **40** | **338** |
| **CER Leblon** | **15** | **67** | **82** | **62** | **21** | **77** | **324** |
| **CER Barra da Tijuca** | | | | **138** | | **172** | **310** |
| **CER Centro** | | | | **122** | | **172** | **294** |
| **UPA Complexo do Alemão** | **13** | **51** | **60** | **44** | **53** | **72** | **293** |
| **UPA Jacarepagua - Taquara** | | **38** | **75** | **91** | | **77** | **281** |
| **UPA da Tijuca** | **51** | **107** | **82** | | **39** | | **279** |
| **UPA Jacarepagua** | **45** | **101** | | | **124** | | **270** |
| **UPA Campo Grande I** | **49** | **105** | | | **96** | | **250** |
| **UPA Ricardo de Albuquerque** | **33** | **40** | **57** | **35** | **32** | **43** | **240** |
| **UPA Copacabana** | **15** | **81** | **33** | **19** | **38** | **26** | **212** |
| **UPA Engenho Novo** | **27** | **42** | **44** | **37** | **42** | **20** | **212** |
| **UPA de Madureira** | **19** | **60** | **125** | | **1** | | **205** |
| **UPA Manguinhos** | **28** | **76** | **31** | **21** | **43** | **1** | **200** |
| **UPA Marechal** | **21** | **51** | **32** | **35** | **29** | **28** | **196** |
| **UPA Penha** | **12** | **48** | **20** | **28** | **42** | **43** | **193** |
| **UPA Senador Camará** | **7** | **50** | **41** | **39** | **28** | **23** | **188** |
| **UPA Cezarão** | **19** | **78** | **45** | | **43** | | **185** |
| **PINEL** | **32** | **78** | | | **72** | | **182** |
| **UPA Madureira** | | | | **68** | | **91** | **159** |

VERSÃO PRELIMINAR

VERSÃO PRELIMINAR

| | | | | | | | |
|---|---|---|---|---|---|---|---|
| **PAM Del Castilho - HM Rodolfo Rocco** | | **25** | **47** | **38** | | **48** | **158** |
| **CER Pedro II** | **16** | **54** | **62** | | **18** | | **150** |
| **UPA Rocha Miranda** | **11** | **40** | **28** | **20** | **22** | **22** | **143** |
| **CER Santa Cruz** | | | | **60** | | **78** | **138** |
| **Hospital Municipal Evandro Freire** | **6** | **19** | **19** | **28** | **31** | **17** | **120** |
| **UPA Tijuca** | | | | **82** | | **37** | **119** |
| **Hospital Estadual Carlos Chagas** | **7** | **25** | **23** | **23** | **20** | **18** | **116** |
| **UPA Santa Cruz - Cezarão** | | | | **55** | | **61** | **116** |
| **UPA Costa Barros** | | | | | | **106** | **106** |
| **IML - Instituto Médico Legal** | | **13** | **23** | **35** | **4** | **27** | **102** |
| **CRPJ** | **5** | **21** | **63** | | **4** | | **93** |
| **CRPJ - Centro Psiquiátrico Rio de Janeiro** | | | | **50** | | **22** | **72** |
| **UPA Bangu** | | | | | | **71** | **71** |
| **PAM Del Castilho** | **13** | **24** | | | **15** | | **52** |
| **UPA Maré** | | | | | | **45** | **45** |
| **UPA Vila Kenedy** | | | | | | **40** | **40** |
| **UPA Paciencia** | | | | | | **39** | **39** |
| **UPA Sepetiba** | | | | | | **36** | **36** |
| **UPA Magalhães Bastos** | | | | | | **33** | **33** |
| **D.O. pela Clínica da Família** | | | | | **25** | | **25** |
| **UPA Santa Cruz - João XXIII** | | | | | | **18** | **18** |
| **Maternidade Leila Diniz** | | | | | | **17** | **17** |
| **Maternidade Carmela Dutra** | | | | | | **16** | **16** |
| **PAM IRAJÁ** | **5** | **4** | **4** | | **1** | | **14** |
| **Maternidade Mariska Ribeiro** | | | | | | **12** | **12** |
| **UPA Rocinha** | | | | | | **12** | **12** |
| **Maternidade Maria Amélia Buarque de Holanda** | | | | | | **10** | **10** |
| **Hospital Federal Bonsucesso** | | **3** | **1** | **1** | **3** | **1** | **9** |

VERSÃO PRELIMINAR

VERSÃO PRELIMINAR

| | | | | | | | |
|---|---|---|---|---|---|---|---|
| **Hospital Federal do Andaraí** | | **2** | **3** | | **3** | | **8** |
| **UPA Ilha do Governador** | **1** | **3** | **2** | | | | **6** |
| **Hospital Federal Cardoso Fontes** | | **3** | | | **1** | **1** | **5** |
| **PAM Éden** | | | **1** | | | **2** | **3** |
| **Maternidade Herculano Pinheiro** | | | | | | **3** | **3** |
| **Hospital Estadual Alberto Torres** | | | **1** | | **1** | **1** | **3** |
| **UPA Beira Mar (Duque de Caxias)** | | | | **2** | | **1** | **3** |
| **Maternidade Alexandre Fleming** | | | | | | **2** | **2** |
| **H Municipal Francisco da Silva Telles (PAM Iraja)** | | | | **2** | | | **2** |
| **Maternidade Fernando Magalhães** | | | | | | **1** | **1** |
| **Hospital Joca (Belford Roxo)** | | | **1** | | | | **1** |
| **Hospital Municipal São Francisco Xavier** | | **1** | | | | | **1** |
| **UPA Ilha Governador (pediátrica)** | | | | **1** | | | **1** |
| **Total** | **945** | **3.248** | **3.139** | **2.639** | **1.790** | **3.326** | **15.087** |

| **Estabelecimento** | **SET** | **OUT** | **NOV** | **DEZ** | **JAN** | **FEV** | **Total** |
|---|---|---|---|---|---|---|---|
| **UPA Botafogo** | **3,8%** | **4,4%** | **4,3%** | **4,7%** | **4,0%** | **4,9%** | **4,5%** |
| **Hospital Municipal Rocha Faria** | **3,2%** | **4,0%** | **3,9%** | **5,2%** | **3,9%** | **4,4%** | **4,2%** |
| **Hospital Municipal Lourenço Jorge** | **4,4%** | **3,6%** | **3,9%** | **3,4%** | **5,1%** | **3,6%** | **3,9%** |
| **Hospital Estadual Getulio Vargas** | **3,9%** | **3,5%** | **4,0%** | **3,8%** | **3,9%** | **3,6%** | **3,8%** |
| **UPA Engenho de Dentro** | **2,2%** | **3,4%** | **5,2%** | **3,7%** | **4,1%** | **2,1%** | **3,6%** |
| **Hospital Municipal Souza Aguiar** | **3,7%** | **4,0%** | **3,0%** | **3,0%** | **3,7%** | **3,0%** | **3,3%** |
| **Hospital Municipal Pedro II** | **5,0%** | **3,1%** | **3,8%** | **3,0%** | **3,4%** | **2,6%** | **3,3%** |
| **CER Lourenço Jorge** | **6,1%** | **4,9%** | **4,5%** | **0,0%** | **5,9%** | **0,0%** | **3,1%** |
| **UPA Campo Grande 2 - RPMONT** | **0,0%** | **2,1%** | **4,5%** | **4,2%** | **0,0%** | **3,5%** | **2,9%** |
| **CER Souza Aguiar** | **4,4%** | **4,3%** | **4,6%** | **0,0%** | **5,0%** | **0,0%** | **2,8%** |
| **Hospital Municipal Salgado Filho** | **2,3%** | **2,4%** | **2,6%** | **3,4%** | **2,4%** | **3,1%** | **2,8%** |
| **Hospital Municipal Albert Schweitzer** | **2,1%** | **2,8%** | **3,3%** | **3,4%** | **1,5%** | **2,4%** | **2,7%** |
| **Hospital Municipal Miguel Couto** | **2,4%** | **3,0%** | **3,0%** | **2,6%** | **2,3%** | **2,2%** | **2,6%** |

VERSÃO PRELIMINAR

VERSÃO PRELIMINAR

| | | | | | | | |
|---|---|---|---|---|---|---|---|
| **UPA Campo Grande I - Mendanha** | **0,0%** | **2,0%** | **4,0%** | **3,2%** | **0,0%** | **3,5%** | **2,6%** |
| **UPA Realengo** | **4,0%** | **2,1%** | **1,7%** | **3,6%** | **1,9%** | **2,9%** | **2,6%** |
| **PINEL - Instituto Philipe Pinel** | **0,0%** | **2,5%** | **3,5%** | **3,0%** | **0,0%** | **2,8%** | **2,4%** |
| **CER Ilha do Governador** | **2,4%** | **2,9%** | **2,1%** | **2,1%** | **2,0%** | **2,1%** | **2,3%** |
| **UPA Cidade de Deus** | **0,0%** | **1,7%** | **3,5%** | **3,3%** | **0,0%** | **2,8%** | **2,3%** |
| **UPA Irajá** | **2,2%** | **2,9%** | **2,7%** | **1,6%** | **3,2%** | **1,2%** | **2,2%** |
| **CER Leblon** | **1,6%** | **2,1%** | **2,6%** | **2,3%** | **1,2%** | **2,3%** | **2,1%** |
| **CER Barra da Tijuca** | **0,0%** | **0,0%** | **0,0%** | **5,2%** | **0,0%** | **5,2%** | **2,1%** |
| **CER Centro** | **0,0%** | **0,0%** | **0,0%** | **4,6%** | **0,0%** | **5,2%** | **1,9%** |
| **UPA Complexo do Alemão** | **1,4%** | **1,6%** | **1,9%** | **1,7%** | **3,0%** | **2,2%** | **1,9%** |
| **UPA Jacarepagua - Taquara** | **0,0%** | **1,2%** | **2,4%** | **3,4%** | **0,0%** | **2,3%** | **1,9%** |
| **UPA da Tijuca** | **5,4%** | **3,3%** | **2,6%** | **0,0%** | **2,2%** | **0,0%** | **1,8%** |
| **UPA Jacarepagua** | **4,8%** | **3,1%** | **0,0%** | **0,0%** | **6,9%** | **0,0%** | **1,8%** |
| **UPA Campo Grande I** | **5,2%** | **3,2%** | **0,0%** | **0,0%** | **5,4%** | **0,0%** | **1,7%** |
| **UPA Ricardo de Albuquerque** | **3,5%** | **1,2%** | **1,8%** | **1,3%** | **1,8%** | **1,3%** | **1,6%** |
| **UPA Copacabana** | **1,6%** | **2,5%** | **1,1%** | **0,7%** | **2,1%** | **0,8%** | **1,4%** |
| **UPA Engenho Novo** | **2,9%** | **1,3%** | **1,4%** | **1,4%** | **2,3%** | **0,6%** | **1,4%** |
| **UPA de Madureira** | **2,0%** | **1,8%** | **4,0%** | **0,0%** | **0,1%** | **0,0%** | **1,4%** |
| **UPA Manguinhos** | **3,0%** | **2,3%** | **1,0%** | **0,8%** | **2,4%** | **0,0%** | **1,3%** |
| **UPA Marechal** | **2,2%** | **1,6%** | **1,0%** | **1,3%** | **1,6%** | **0,8%** | **1,3%** |
| **UPA Penha** | **1,3%** | **1,5%** | **0,6%** | **1,1%** | **2,3%** | **1,3%** | **1,3%** |
| **UPA Senador Camará** | **0,7%** | **1,5%** | **1,3%** | **1,5%** | **1,6%** | **0,7%** | **1,2%** |
| **UPA Cezarão** | **2,0%** | **2,4%** | **1,4%** | **0,0%** | **2,4%** | **0,0%** | **1,2%** |
| **PINEL** | **3,4%** | **2,4%** | **0,0%** | **0,0%** | **4,0%** | **0,0%** | **1,2%** |
| **UPA Madureira** | **0,0%** | **0,0%** | **0,0%** | **2,6%** | **0,0%** | **2,7%** | **1,1%** |
| **PAM Del Castilho - HM Rodolfo Rocco** | **0,0%** | **0,8%** | **1,5%** | **1,4%** | **0,0%** | **1,4%** | **1,0%** |
| **CER Pedro II** | **1,7%** | **1,7%** | **2,0%** | **0,0%** | **1,0%** | **0,0%** | **1,0%** |
| **UPA Rocha Miranda** | **1,2%** | **1,2%** | **0,9%** | **0,8%** | **1,2%** | **0,7%** | **0,9%** |

VERSÃO PRELIMINAR

| | | | | | | | |
|---|---|---|---|---|---|---|---|
| **CER Santa Cruz** | **0,0%** | **0,0%** | **0,0%** | **2,3%** | **0,0%** | **2,3%** | **0,9%** |
| **Hospital Municipal Evandro Freire** | **0,6%** | **0,6%** | **0,6%** | **1,1%** | **1,7%** | **0,5%** | **0,8%** |
| **UPA Tijuca** | **0,0%** | **0,0%** | **0,0%** | **3,1%** | **0,0%** | **1,1%** | **0,8%** |
| **Hospital Estadual Carlos Chagas** | **0,7%** | **0,8%** | **0,7%** | **0,9%** | **1,1%** | **0,5%** | **0,8%** |
| **UPA Santa Cruz - Cezarão** | **0,0%** | **0,0%** | **0,0%** | **2,1%** | **0,0%** | **1,8%** | **0,8%** |
| **UPA Costa Barros** | **0,0%** | **0,0%** | **0,0%** | **0,0%** | **0,0%** | **3,2%** | **0,7%** |
| **IML - Instituto Médico Legal** | **0,0%** | **0,4%** | **0,7%** | **1,3%** | **0,2%** | **0,8%** | **0,7%** |
| **CRPJ** | **0,5%** | **0,6%** | **2,0%** | **0,0%** | **0,2%** | **0,0%** | **0,6%** |
| **CRPJ - Centro Psiquiátrico Rio de Janeiro** | **0,0%** | **0,0%** | **0,0%** | **1,9%** | **0,0%** | **0,7%** | **0,5%** |
| **UPA Bangu** | **0,0%** | **0,0%** | **0,0%** | **0,0%** | **0,0%** | **2,1%** | **0,5%** |
| **PAM Del Castilho** | **1,4%** | **0,7%** | **0,0%** | **0,0%** | **0,8%** | **0,0%** | **0,3%** |
| **UPA Maré** | **0,0%** | **0,0%** | **0,0%** | **0,0%** | **0,0%** | **1,4%** | **0,3%** |
| **UPA Vila Kenedy** | **0,0%** | **0,0%** | **0,0%** | **0,0%** | **0,0%** | **1,2%** | **0,3%** |
| **UPA Paciencia** | **0,0%** | **0,0%** | **0,0%** | **0,0%** | **0,0%** | **1,2%** | **0,3%** |
| **UPA Sepetiba** | **0,0%** | **0,0%** | **0,0%** | **0,0%** | **0,0%** | **1,1%** | **0,2%** |
| **UPA Magalhães Bastos** | **0,0%** | **0,0%** | **0,0%** | **0,0%** | **0,0%** | **1,0%** | **0,2%** |
| **D.O. pela Clínica da Família** | **0,0%** | **0,0%** | **0,0%** | **0,0%** | **1,4%** | **0,0%** | **0,2%** |
| **UPA Santa Cruz - João XXIII** | **0,0%** | **0,0%** | **0,0%** | **0,0%** | **0,0%** | **0,5%** | **0,1%** |
| **Maternidade Leila Diniz** | **0,0%** | **0,0%** | **0,0%** | **0,0%** | **0,0%** | **0,5%** | **0,1%** |
| **Maternidade Carmela Dutra** | **0,0%** | **0,0%** | **0,0%** | **0,0%** | **0,0%** | **0,5%** | **0,1%** |
| **PAM IRAJÁ** | **0,5%** | **0,1%** | **0,1%** | **0,0%** | **0,1%** | **0,0%** | **0,1%** |
| **Maternidade Mariska Ribeiro** | **0,0%** | **0,0%** | **0,0%** | **0,0%** | **0,0%** | **0,4%** | **0,1%** |
| **UPA Rocinha** | **0,0%** | **0,0%** | **0,0%** | **0,0%** | **0,0%** | **0,4%** | **0,1%** |
| **Maternidade Maria Amélia Buarque de Holanda** | **0,0%** | **0,0%** | **0,0%** | **0,0%** | **0,0%** | **0,3%** | **0,1%** |
| **Hospital Federal Bonsucesso** | **0,0%** | **0,1%** | **0,0%** | **0,0%** | **0,2%** | **0,0%** | **0,1%** |
| **Hospital Federal do Andaraí** | **0,0%** | **0,1%** | **0,1%** | **0,0%** | **0,2%** | **0,0%** | **0,1%** |
| **UPA Ilha do Governador** | **0,1%** | **0,1%** | **0,1%** | **0,0%** | **0,0%** | **0,0%** | **0,0%** |
| **Hospital Federal Cardoso Fontes** | **0,0%** | **0,1%** | **0,0%** | **0,0%** | **0,1%** | **0,0%** | **0,0%** |

VERSÃO PRELIMINAR

VERSÃO PRELIMINAR

| | | | | | | | |
|---|---|---|---|---|---|---|---|
| **PAM Éden** | **0,0%** | **0,0%** | **0,0%** | **0,0%** | **0,0%** | **0,1%** | **0,0%** |
| **Maternidade Herculano Pinheiro** | **0,0%** | **0,0%** | **0,0%** | **0,0%** | **0,0%** | **0,1%** | **0,0%** |
| **Hospital Estadual Alberto Torres** | **0,0%** | **0,0%** | **0,0%** | **0,0%** | **0,1%** | **0,0%** | **0,0%** |
| **UPA Beira Mar (Duque de Caxias)** | **0,0%** | **0,0%** | **0,0%** | **0,1%** | **0,0%** | **0,0%** | **0,0%** |
| **Maternidade Alexandre Fleming** | **0,0%** | **0,0%** | **0,0%** | **0,0%** | **0,0%** | **0,1%** | **0,0%** |
| **H Municipal Francisco da Silva Telles (PAM Iraja)** | **0,0%** | **0,0%** | **0,0%** | **0,1%** | **0,0%** | **0,0%** | **0,0%** |
| **Maternidade Fernando Magalhães** | **0,0%** | **0,0%** | **0,0%** | **0,0%** | **0,0%** | **0,0%** | **0,0%** |
| **Hospital Joca (Belford Roxo)** | **0,0%** | **0,0%** | **0,0%** | **0,0%** | **0,0%** | **0,0%** | **0,0%** |
| **Hospital Municipal São Francisco Xavier** | **0,0%** | **0,0%** | **0,0%** | **0,0%** | **0,0%** | **0,0%** | **0,0%** |
| **UPA Ilha Governador (pediátrica)** | **0,0%** | **0,0%** | **0,0%** | **0,0%** | **0,0%** | **0,0%** | **0,0%** |
| **Total** | **100,0%** | **100,0%** | **100,0%** | **100,0%** | **100,0%** | **100,0%** | **100,0%** |

3. FATURAMENTO

O faturamento dos serviços prestados pelo SAMU tem seus dados liberados conforme cronograma estabelecido pelo Ministério da Saúde em âmbito nacional (https://wiki.saude.gov.br/cnes/index.php/Cronograma). Dados da competência de janeiro e fevereiro de 2021 tinham sua disseminação aguardada até a conclusão do presente relatório, estando disponíveis os dados de janeiro a dezembro de 2020, os quais se apresentam na tabela e no gráfico subsequentes. Convém reiterar que a gestão do SAMU pela FSERJ teve início em 19 de setembro de 2020.

VERSÃO PRELIMINAR

SAMU – Faturamento 2020

| **Faturamento até Dez/20** | **Quant.** | **Valores[1]** |
|---|---|---|
| Apresentado | 322.784 | R$ 0,00 |
| Rejeitado | - | R$ 0,00 |
| Aprovado | 322.784 | R$ 0,00 |

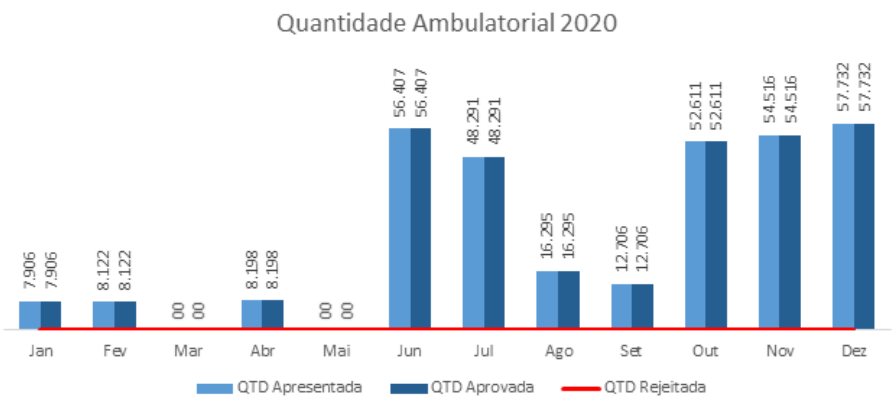


4. EXECUÇÃO FINANCEIRA

A execução financeira dos recursos recebidos pela FSERJ para a gestão do SAMU encontra-se descrita na presente seção.

VERSÃO PRELIMINAR

4.1 RELAÇÃO DOS VALORES FINANCEIROS REPASSADOS, COM INDICAÇÃO DA FONTE DE RECURSOS

SAMU - RECURSOS REPASSADOS POR COMPETÊNCIA - SET/20-FEV/21

| MÊS / ANO | PARCELA CG (Cronograma de Desembolso) | SOLICITADO - GEFIN | REPASSADO - FR 223 (Fluxo de Caixa) |
|---|---|---|---|
| **SET/2020** | R$ 5.713.557,77 | R$ - | R$ - |
| **OUT/2020** | R$14.283.894,43 | R$ - | R$19.997.434,20 |
| **NOV/2020** | R$14.283.894,43 | R$ - | R$ - |
| **DEZ/2020** | R$14.283.894,43 | R$ 5.000.000,00 | R$5.000.000,00 |
| **JAN/2021** | R$14.283.894,43 | R$ 5.800.000,00 | R$ - |
| **FEV/2021** | R$14.283.894,43 | R$14.283.894,43 | R$5.800.000,00 |
| **TOTAL** | | | R$ 30.797.434,20 |

4.2 DEMONSTRATIVO DE DESPESAS

VERSÃO PRELIMINAR

SAMU - EXECUÇÃO ORÇAMENTÁRIA - SET/20-FEV/21

| MÊS/ANO | EMPENHADO | LIQUIDADO | PAGO BB | PAGO BRADESCO* |
|---|---|---|---|---|
| **SET/20** | R$ 5.341.636,95 | R$ - | R$ - | R$ - |
| **OUT/20** | R$ 5.319.642,48 | R$ 1.854.309,91 | R$436.575,55 | R$23.019,33 |
| **NOV/20** | R$ 7.282.323,75 | R$ 5.310.720,41 | R$6.399.145,22 | R$ 7.911,41 |
| **DEZ/20** | R$ 3.140.113,22 | R$13.281.377,65 | R$9.382.059,76 | R$10.263,21 |
| **JAN/21** | R$ 5.868.384,61 | R$ 1.405.334,34 | R$1.525.346,30 | R$10.116,31 |
| **FEV/21** | R$ 12.372.786,12 | R$ 6.913.682,71 | R$9.638.613,54 | R$ 2.692,02 |
| **TOTAL →** | **R$ 39.324.887,13** | **R$ 28.765.425,02** | **R$ 27.381.740,37** | **R$ 54.002,28** |

*Pagamento de rescisões com o CG 005/2018.

SAMU - DESPESAS REALIZADAS - SET/20-FEV/21

| Código | Despesa | OUT | NOV | DEZ | JAN | FEV |
|---|---|---|---|---|---|---|
| **1.0** | PESSOAL | | R$ 2.628.238,84 | R$ 503.818,71 | R$ 1.326.284,13 | R$ 1.503.868,03 |
| **1.1** | SALÁRIO | | R$ 2.259.480,29 | R$ 145.355,97 | R$ 1.083.865,34 | R$ 1.128.660,20 |

VERSÃO PRELIMINAR

| | | | | | | |
|---|---|---|---|---|---|---|
| **1.1.1** | FOLHA LÍQUIDA | | R$ 2.259.480,29 | R$ 1.872,65 | R$ 1.083.865,34 | R$ 1.128.660,20 |
| **1.1.3** | 13º SALÁRIO | | | R$ 143.483,32 | | |
| **1.2** | BENEFÍCIOS | | R$79.235,38 | R$83.407,75 | R$ 7.087,95 | R$115.332,28 |
| **1.2.1** | VALE REFEIÇÃO/ALIMENTAÇÃO | | R$71.112,68 | R$77.011,75 | | R$107.154,83 |
| **1.2.2** | VALE TRANSPORTE | | R$ 8.122,70 | R$ 6.396,00 | R$ 7.087,95 | R$8.177,45 |
| **1.3** | ENCARGOS e CONTRIBUIÇÕES | | R$ 289.509,34 | R$ 275.054,99 | R$ 235.330,84 | R$259.875,55 |
| **1.3.1** | FGTS | | R$ 102.044,92 | R$97.352,04 | R$ 128.392,92 | R$102.606,05 |
| **1.3.2** | INSS | | R$ 111.220,15 | R$ 128.266,27 | R$59.003,75 | R$112.011,65 |
| **1.3.3** | IRRF | | R$76.244,27 | R$49.436,68 | R$47.934,17 | R$ 45.257,85 |
| **1.4** | RESCISÕES | | R$ 13,83 | | | |
| **1.4.2** | INSS | | R$ 13,83 | | | |
| **2.0** | MATERIAL DE CONSUMO | | | R$ 104.613,79 | | |
| **2.1** | COMBUSTÍVEIS E LUBRIFICANTES | | | R$74.580,79 | | |
| **2.4** | MEDICAMENTOS E INSUMOS (MÉDICO/ODONTOLÓGICO/LABORATORIAL) | | | R$30.033,00 | | |
| **2.4.5** | GASES MEDICINAIS (FORNECIMENTO) | | | R$30.033,00 | | |
| **3.0** | CONVÊNIOS OU SERVIÇOS DE TERCEIROS | R$ 436.575,55 | R$ 3.765.064,36 | R$ 8.760.337,85 | R$ 195.655,97 | R$ 2.117.608,03 |
| **3.1** | APOIO ADMINISTRATIVO | | R$ 265.587,62 | R$ 1.577.626,67 | R$ 162.046,96 | R$ 2.083.999,02 |
| **3.18** | LOCAÇÃO DE EQUIPAMENTOS BIOMÉDICOS | | R$ 456.750,00 | R$ 270.000,00 | | |
| **3.20** | TECNOLOGIA DA INFORMAÇÃO | | | R$ 109.203,42 | | |
| **3.24** | COLETA E TRATAMENTO DE RESÍDUOS | | R$ 8.736,00 | R$ 5.904,00 | | |
| **3.27** | GASES MEDICINAIS | | | R$10.440,00 | | |
| **3.41** | SERVIÇO ESPECIALIZADO - PJ | R$ 436.575,55 | R$ 2.060.289,08 | R$ 4.092.957,22 | R$33.609,01 | R$ 33.609,01 |
| **3.43** | LOCAÇÃO DE AMBULÂNCIA | | R$ 973.701,66 | R$ 956.806,30 | | |
| **3.44** | LOCAÇÃO DE MOTOLÂNCIA | | | R$27.750,00 | | |
| **3.45** | SERVIÇO DE TELEATENDIMENTO | | | R$ | | |

VERSÃO PRELIMINAR

VERSÃO PRELIMINAR

| | | | | | | |
|---|---|---|---|---|---|---|
| | | | | 1.709.650,24 | | |
| **4.0** | TAXAS/ IMPOSTOS/ CONTRIBUIÇÕES | | R$ 5.842,02 | R$13.289,41 | R$ 3.406,20 | R$3.406,20 |
| **4.6** | OUTRAS TAXAS/IMPOSTOS/CONTRIBUIÇÕES | | R$ 5.842,02 | R$ 8.428,78 | R$ 3.406,20 | R$3.406,20 |
| **4.7** | MULTAS E JUROS | | | R$ 4.860,63 | | |
| | TOTAL | R$ 436.575,55 | R$ 6.399.145,22 | R$ 9.382.059,76 | R$ 1.525.346,30 | R$ 3.624.882,26 |

SAMU - FLUXO DE CAIXA - SET/20-FEV/21

| **ITEM** | **OUT** | **NOV** | **DEZ** | **JAN** | **FEV** |
|---|---|---|---|---|---|
| A - SALDO FINANCEIRO NO MÊS ANTERIOR | | R$ 19.560.858,65 | R$ 13.163.781,93 | R$ 8.783.128,19 | R$ 7.258.390,74 |
| RECEITAS | | | | | |
| B - TOTAL DE RECEITAS E DESCENTRALIZAÇÃO DE CRÉDITOS | R$ 45.081.328,63 | R$ 2.494,50 | R$ 5.012.687,45 | R$ 608,85 | R$ 608,85 |
| Contrato de Gestão | R$ 45.081.328,63 | | R$ 5.000.000,00 | | |
| Descentralização de crédito utilizado | | | | | |
| Outras Receitas* | | R$ 1.872,65* | R$ 11.707,43** | | |
| Rendimento | | R$ 621,85 | R$ 980,02 | R$ 608,85 | R$ 608,85 |
| DESPESAS | | | | | |
| C - TOTAL DE DESPESAS | R$ 436.575,55 | R$ 6.399.571,22 | R$ 9.393.341,19 | R$ 1.525.346,30 | R$ 1.525.346,30 |
| Investimentos | | | | | |
| Material de Consumo | | | R$ 104.613,79 | | |
| Outras Despesas Operacionais | | | | | |
| Pessoal | | R$ 2.628.238,84 | R$ 503.818,71 | R$ 1.326.284,13 | R$ 1.326.284,13 |
| Pessoal contabilizado em novembro | | | R$ 11.707,43** | | |
| Serviços de Terceiros | R$ 436.575,55 | R$ 3.765.064,36 | R$ 8.760.337,85 | R$ 195.655,97 | R$ 195.655,97 |
| Serviços Públicos | | | | | |
| Tarifa Bancária*** | | R$ 426,00 | -R$ 426,00 | | |
| Taxas/Impostos/Contribuições | | R$ 5.842,02 | R$ 13.289,41 | R$ 3.406,20 | R$ 3.406,20 |

VERSÃO PRELIMINAR

VERSÃO PRELIMINAR

| | | | | | |
|---|---|---|---|---|---|
| SALDO MENSAL FINAL (A)+(B)-( C) | R$ 44.644.753,08 | R$ 13.163.781,93 | R$ 8.783.128,19 | R$ 7.258.390,74 | R$ 5.733.653,29 |
| D - SALDO FINANCEIRO DISPONÍVEL PARA O PERÍODO SEGUINTE | | | | | |
| D1 - Saldo em C/C e Aplicações Financeiras | R$ 44.644.753,08 | R$ 13.163.781,93 | R$ 8.783.128,19 | R$ 7.258.390,74 | R$ 5.733.653,29 |
| D2 - Avisos de Créditos não Lançados nos Extratos Bancários | | | | | |
| D3 - Avisos de Débitos não Lançados nos Extratos Bancários | | | | | |
| TOTAL (D1+D2-D3) | R$ 44.644.753,08 | R$ 13.163.781,93 | R$ 8.783.128,19 | R$ 7.258.390,74 | R$ 5.733.653,29 |

* TEDs - Devolução ref. a 2020OB06863, que será regularizado em dezembro. **Referente a devoluções de TEDs - salários (colaboradores SAMU), e refeito o pagamento. Esse valor foi considerado somente no mês de novembro na planilha de pagamentos. *** TARIFA - Esse valor não foi contabilizado, pois o banco ficou de fazer o estorno, que correu em novembro/2020, sendo contabilizado em dezembro/2020.

4.3 DEMONSTRATIVO DE CONTRATAÇÃO DE PESSOA JURÍDICA

VERSÃO PRELIMINAR

| PROCESSO N° | Nº DO CONTRATO | CONTRATADA | CNPJ | OBJETO | VALOR MENSAL | VALOR ATUAL DO CONTRATO | INÍCIO | TÉRMINO |
|---|---|---|---|---|---|---|---|---|
| SEI-080007/ 005516/ 2020 | 091/2020 | SISTEMA DE EMERGÊNCIA MÓVEL DE BRASILIA LTDA | 37.142.932/ 0001-89 | Locação de Ambulâncias | R$ 939.000,00 | R$ 5.634.000,00 | 17/09/2020 | 15/03/2021 |
| SEI-080007/ 005696/ 2020 | 096/2020 | UTI SERVIÇOS MÉDICOS LTDA | 20.928.902/ 0001-33 | Prestação de Serviços Médicos, para o atendimento na Central de Regulação e Unidades de Suporte Avançada – Ambulâncias do Serviço de Atendimento Móvel de Urgência - SAMU 192 Capital | R$ 2.741.608,89 | R$ 16.449.653,35 | 18/09/2020 | 16/03/2021 |
| SEI-080007/ 006126/ 2020 | 094/2020 | INDUMED COMÉRCIO IMPORTAÇÃO E EXPORTAÇÃO DE PRODUTOS MÉDICOS LTDA | 01.985.366/ 0001-20 | PRESTACAO DOS SERVICOS DE LOCACAO DE EQUIPAMENTOS MEDICO HOSPITALARES – DESFIBRILADOR | R$ 270.000,00 | R$ 1.620.000,00 | 18/09/2020 | 16/03/2021 |
| E-08/ 007/ 1652/ 2016 (SEI) | 097/2017 (5º T.A.) | RODOCON CONSTRUÇÕES RODOVIÁRIAS LTDA | 30.090.575/ 0001-03 | Prestação de serviços de COLETA DIÁRIA, TRANSPORTE, TRATAMENTO E DISPOSIÇÃO FINAL DE RESÍDUOS | R$ 15.744,00 | R$ 188.928,00 | 18/09/2020 | 31/10/2021 |
| SEI-080007/ 005736/ 2020 | 095/2020 | DE SÁ CONSTRUÇÕES E SERVIÇOS LTDA | 07.028.841/ 0001-56 | Prestação de serviços de apoio técnico, administrativo e outras atividades de natureza operacional necessárias ao funcionamento do SAMU | R$ 1.368.461,66 | R$ 8.210.769,96 | 19/09/2020 | 17/03/2021 |

VERSÃO PRELIMINAR

| | | | | | | | | |
|---|---|---|---|---|---|---|---|---|
| SEI-080007/ 005517/ 2020 | 101/2020 | MEDICAR EMERGÊNCIAS MÉDICAS CAMPINAS LTDA | 03.563.718/ 0001-84 | Motolância | R$ 55.500,00 | R$ 333.000,00 | 13/10/2020 | 10/04/2021 |
| SEI-080007/ 006232/ 2020 | 100/2020 | PETROBRÁS DISTRIBUIDORA S.A. | 34.274.233/ 0001-02 | Prestação de serviços de gestão do abastecimento - combustíveis | R$ 262.123,78 | R$ 3.145.485,36 | 05/11/2020 | 04/11/2021 |
| E-08/ 007/ 002963/ 2017 (SEI) | 090/2018 (2º T.A) | ELV EMPRESA LOCADORA DE VEICULOS LTDA | 08.974.048/ 0001-02 | Carros comuns e mini vam | R$ 8.496,16 | R$ 101.953,92 | 22/12/2020 | 30/09/2021 |
| SEI-080007/ 005922/ 2020 | 001/2021 | RIO SHOP SERVICOS EIRELI | 73.833.360/ 0001-48 | Limpeza e desinfecção terminal de ambulâncias e bases | R$ 238.315,83 | R$ 1.429.894,96 | 11/01/2021 | 09/07/2021 |
| SEI-080007/ 005794/ 2020 | 152/2020 | ASTRO ABC INDUSTRIA E COMÉRCIO LTDA | 04.678.283/ 0001-86 | Jaqueta e luvas | R$ 20.340,00 | R$ 122.040,00 | 18/01/2021 | 16/07/2021 |
| SEI-080007/ 005793/ 2020 | 006/2021 | LEONARDO AUGUSTO BACKES CONFECÇÕES DO VESTUÁRIO | 34.517.727/ 0001-62 | Macacão | R$ 45.800,00 | R$ 274.800,00 | 02/02/2021 | 31/07/2021 |
| SEI-080007/ 005793/ 2020 | 013/2021 | MEGABOR INDÚSTRIA E COMÉRCIO DE EQUIPAMENTOS E VESTUÁRIO LTDA | 12.032.954/ 0001-65 | Coturno, camisa, colete, tarja | R$ 25.865,67 | R$ 155.194,00 | 03/02/2021 | 01/08/2021 |

VERSÃO PRELIMINAR

4.4 DEMONSTRATIVO DE FOLHA DE PAGAMENTO

Os valores resumidos correspondentes à folha de pagamento da FSERJ com o SAMU são apresentados na tabela abaixo.

SAMU - FOLHA DE PAGAMENTO 2020

| **N°** | **DESCRIÇÃO** | **SET** | **OUT** | **NOV** | **DEZ** | **JAN** | **FEV** |
|---|---|---|---|---|---|---|---|
| 1 | SAMU (LÍQUIDO) | 354.348,43 | 717.884,31 | 1.026.395,74 | 1.083.865,34 | 1.128.660,20 | 1.162.356,53 |
| 2 | GPS – PREVIDÊNCIA SOCIAL | 32.495,92 | 78.724,23 | 99.501,56 | 53.970,72 | 111.138,41 | 114.711,42 |
| 3 | IRRF - DARJ | - | 76.244,27 | 49.155,97 | 47.934,17 | 45.257,85 | 53.311,25 |
| 4 | FGTS – GRF | 33.536,71 | 68.508,21 | 87.875,95 | 110.962,54 | 100.479,25 | 101.568,40 |
| 5 | | | | | | 460,57 | - |
| 6 | ENC. COMP. ANTERIORES - FGTS (SAMU) | - | - | 9.476,09 | 17.430,39 | 2.126,79 | 4.278,60 |
| 7 | ENC. COMP. ANTERIORES - INSS (SAMU) | - | - | 4.337,89 | 5.033,03 | 2.548,70 | 11.246,66 |
| **TOTAL ENCARGOS** | | **R$** | **R$** | **R$** | **R$** | **R$** | **R$** |

VERSÃO PRELIMINAR

| | | | | | | |
|---|---|---|---|---|---|---|
| | **66.032,63** | **223.476,71** | **250.347,47** | **235.330,84** | **262.011,58** | **285.116,33** |
| **TOTAL FOLHA** | **R$ 420.381,06** | **R$ 941.361,02** | **R$ 1.276.743,21** | **R$ 1.319.196,18** | **R$ 1.390.671,78** | **R$ 1.447.472,86** |

Os comprovantes de quitação de obrigações previdenciárias e trabalhistas da FSERJ no âmbito da execução dos serviços pactuados no CG 020/2020 e correspondentes ao período completo de vigência deste CG encontram-se no Anexo I (15572108) deste relatório.

4.5 BALANÇOS FINANCEIRO, ORÇAMENTÁRIO E PATRIMONIAL

Os balanços patrimonial, orçamentário e financeiro correspondentes ao período completo de vigência deste CG podem ser apreciados no Anexo II (15572177) deste relatório.

4.6 EXTRATO BANCÁRIO E APLICAÇÕES FINANCEIRAS DOS RECURSOS RECEBIDOS

Os extratos bancários correspondentes ao período de referência desta prestação de contas podem ser apreciados no Anexo III (15572312) deste relatório.

5. CONSIDERAÇÕES FINAIS

Tomadas em conjunto, as metas estabelecidas no CG 020/2020 tiveram 35,4% de realização no período completo de vigência do contrato. Tendo os serviços do SAMU sido assumidos pela FSERJ em 19 de setembro, o que permitiu à contratada executá-los por apenas 12 dias no referido mês, não havia chances razoáveis de se alcançar a integralidade das metas mensais estipuladas para a sua execução. Como esperado, a maioria dos resultados apresentou evolução positiva e convergente com as metas nos meses seguintes. O alcance geral mensal de metas do CG, após oscilar entre 25% e 38%, atingiu 50% (i.e., metade das metas atingidas) em fevereiro de 2021.

Não obstante, um conjunto de indicadores, malgrado os melhores resultados posteriores a setembro, permaneceu aquém das metas estabelecidas, o que se pode creditar amplamente à fase inicial de execução do presente contrato de gestão – marcada pela natureza gradual da implantação de medidas administrativas e repleta de aspectos intrínsecos a um processo de transferência de serviços conduzido em prazo notadamente exíguo. Exemplo mais eloquente de tal situação corresponde à rotatividade de colaboradores, indicador sob forte influência dos procedimentos preliminares de contratação.

Deve-se tratar com atenção especial o caso de metas que sugiram maior risco de restarem inatingidas por período mais extenso em razão dos patamares em que foram inicialmente definidas. Neste caso, cumpre aventar e assinalar a oportunidade de contratante e contratada envidarem esforços de convergência mútua com vistas à exploração de margens para uma possível reformulação de metas, as quais possam doravante refletir com mais fidelidade o real potencial de produtividade do serviço considerado.

O encerramento do CG 020/2020 decorreu do início da vigência, em 1º de março de 2021, do novo Contrato de Gestão nº 002/2021, em que a FSERJ é parte contratada para gerir o SAMU e todas as demais unidades até então sob gestão da FSERJ por meio do 2º Termo Aditivo ao CG 005/2018. A elaboração do novo instrumento deu ensejo à revisão da outrora superestimada meta de atendimentos de ocorrências por unidades móveis. A revisão demonstrou a relevância de uma análise constante dos indicadores, e da interlocução entre a Secretaria e a contratada, para o melhor ajuste das metas aos cenários supervenientes uma vez iniciada a execução do instrumento contratual.

Cumpre ressaltar que o indicador de tempo de resposta para atendimento (chegada aos locais de ocorrências) resta em patamar a ser alcançado com maior brevidade e estabilidade mediante solução para a questão das bases descentralizadas. No bojo do CG 020/2020, a SES ofereceu à FSERJ uma "lista de locais possíveis para situação de Bases Descentralizadas do SAMU", entre os quais observavam-se 35 endereços ocupados por unidades do Corpo de Bombeiros Militares do Estado do Rio de Janeiro – CBMERJ. Nos autos de processo administrativo da SES (SEI-080002/002099/2020) destinado a solicitar àquela organização militar a devida autorização para o parqueamento de unidades móveis do SAMU em áreas de grupamentos específicos do CBMERJ, este manifestou entendimento pela impossibilidade do atendimento à aludida solicitação.

A pretensão do SAMU de basear 22 ambulâncias e 30 motolâncias em, respectivamente, 17 e 15 unidades do CBMERJ, ao se revelar inexequível, redirecionou a FSERJ ao estudo de soluções alternativas para a provisão de outros locais de parqueamento de viaturas do SAMU alinhados à demanda efetiva pelo serviço de suas unidades móveis. A complexidade do processo de provisão de múltiplas localidades devidamente habilitadas a abrigar as novas bases descentralizadas tem sido enfrentada *pari passu* com o uso de bases providenciadas em locais não de todo compatíveis com aquela demanda, a exemplo da sede da FSERJ, do Instituto Estadual de Dermatologia Sanitária (IEDS) e do Instituto Estadual de Diabetes e Endocrinologia (IEDE).

Em que pese a provisoriedade de soluções alternativas à idealizada originalmente, no que tange às bases descentralizadas, aquelas constituídas à falta de instalações geograficamente mais adequadas cumprem um papel no grau de capilaridade atual da malha de cobertura das unidades móveis. Noutros casos, as soluções oferecidas pela gestão do SAMU facilitaram a consecução de resultados que, muito além de mitigar dificuldades não antecipadas na fase de implantação do serviço, superaram as metas recebidas. Ilustra-o, entre outros, a parceria do SAMU com a Guarda Municipal do Rio de Janeiro para o treinamento de equipes de socorro, que auxiliou o indicador de média de horas de treinamento por colaborador ativo a ultrapassar as metas estabelecidas em cinco dos seis meses de execução do CG.

Assim, a experiência de execução do contrato oferece o testemunho de pendentes desafios à frente da operacionalização do SAMU, por um lado, e de soluções implementadas com sucesso no esforço para remediar déficits e superar expectativas, por outro.

---

[1] Os procedimentos faturados pelo SAMU têm os valores zerados na tabela SIGTAP. A forma de repasse referente a esse tipo de serviço de unidade móvel segue a lógica de portaria de incentivo do Ministério da Saúde.

Rio de Janeiro, 26 março de 2021

Documento assinado eletronicamente por **Vitor Acselrad**, **Coordenador de Projetos**, em 09/04/2021, às 16:16, conforme horário oficial de Brasília, com fundamento nos art. 21º e 22º do Decreto nº 46.730, de 9 de agosto de 2019.

Documento assinado eletronicamente por **Dilson da Silva Pereira**, **Diretor Executivo**, em 12/04/2021, às 12:56, conforme horário oficial de Brasília, com fundamento nos art. 21º e 22º do Decreto nº 46.730, de 9 de agosto de 2019.

A autenticidade deste documento pode ser conferida no site http://sei.fazenda.rj.gov.br/sei/controlador_externo.php?acao=documento_conferir&id_orgao_acesso_externo=6, informando o código verificador **15154822** e o código CRC **8C0B73C2**.



Av. Padre Leonel Franca, 248, - Bairro Gávea, Rio de Janeiro/RJ, CEP 22.451-000
Telefone: - fs.rj.gov.br

VERSÃO PRELIMINAR

VERSÃO PRELIMINAR

# ANEXO I

VERSÃO PRELIMINAR

VERSÃO PRELIMINAR



SERVIÇO PÚBLICO ESTADUAL
Processo nº SES-0300/001338/2021
Data: 22/02/2021 fls. 05
Rubr. 2305 SAA 235-3

MINISTÉRIO DA PREVIDÊNCIA SOCIAL - MPS
INSTITUTO NACIONAL DO SEGURO SOCIAL - INSS
SECRETARIA DA RECEITA PREVIDENCIÁRIA - SRP

PREVIDÊNCIA SOCIAL

## GUIA DA PREVIDÊNCIA SOCIAL - GPS

| | |
|---|---|
| 3 - CÓDIGO DE PAGAMENTO | 2305 |
| 4 - COMPETÊNCIA | 02/2021 |
| 5 - IDENTIFICADOR | 10.834.118/0001-79 |
| 6 - VALOR DO INSS | 1.106.913,58 |
| 7 - | |
| 8 - | |
| 9 - VALOR OUTRAS ENTIDADES | 0,00 |
| 10 - ATM/MULTA E JUROS | 0,00 |
| 11 - TOTAL | 1.106.913,58 |

1 - NOME OU RAZÃO SOCIAL / FONE / ENDEREÇO
CNPJ 10.834.118/0001-79
FUNDACAO SAUDE DO ESTADO DO RIO DE JANEIRO
AV PADRE LEONEL FRANCA 248
GAVEA
RIO DE JANEIRO RJ
CEP 22451-000

2 - VENCIMENTO (Uso exclusivo INSS): 19/03/2021

ATENÇÃO: É vedada a utilização de GPS para recolhimento de receita de valor inferior ao estipulado em resolução publicada pelo INSS. A receita que resultar valor inferior deverá ser adicionada à contribuição ou importância correspondente nos meses subsequentes, até que o total seja igual ou superior ao valor mínimo fixado.

AUTENTICAÇÃO BANCÁRIA

1ªVia-INSS -2ªVia CONTRIBUINTE

MINISTÉRIO DA PREVIDÊNCIA SOCIAL - MPS
INSTITUTO NACIONAL DO SEGURO SOCIAL - INSS
SECRETARIA DA RECEITA PREVIDENCIÁRIA - SRP

PREVIDÊNCIA SOCIAL

GUIA DA PREVIDÊNCIA SOCIAL - GPS

| | |
|---|---|
| 3 - CÓDIGO DE PAGAMENTO | 2305 |
| 4 - COMPETÊNCIA | 02/2021 |
| 5 - IDENTIFICADOR | 10.834.118/0001-79 |
| 6 - VALOR DO INSS | 1.106.913,58 |
| 7 - | |
| 8 - | |
| 9 - VALOR OUTRAS ENTIDADES | 0,00 |
| 10 - ATM/MULTA E JUROS | 0,00 |
| 11 - TOTAL | 1.106.913,58 |

1 - NOME OU RAZÃO SOCIAL / FONE / ENDEREÇO
CNPJ 10.834.118/0001-79
FUNDACAO SAUDE DO ESTADO DO RIO DE JANEIRO
AV PADRE LEONEL FRANCA 248
GAVEA
RIO DE JANEIRO RJ
CEP 22451-000

2 - VENCIMENTO (Uso exclusivo INSS): 19/03/2021

ATENÇÃO: É vedada a utilização de GPS para recolhimento de receita de valor inferior ao estipulado em resolução publicada pelo INSS. A receita que resultar valor inferior deverá ser adicionada à contribuição ou importância correspondente nos meses subsequentes, até que o total seja igual ou superior ao valor mínimo fixado.

AUTENTICAÇÃO BANCÁRIA

1ªVia-INSS -2ªVia CONTRIBUINTE

VERSÃO PRELIMINAR

1ªVia-INSS -2ªVia CONTRIBUINTE

MINISTÉRIO DA PREVIDÊNCIA SOCIAL - MPS
INSTITUTO NACIONAL DO SEGURO SOCIAL - INSS
SECRETARIA DA RECEITA PREVIDENCIÁRIA - SRP

**GUIA DA PREVIDÊNCIA SOCIAL - GPS**

| | |
|---|---|
| 3 - CÓDIGO DE PAGAMENTO | 2305 |
| 4 - COMPETÊNCIA | 01/2021 |
| 5 - IDENTIFICADOR | 10.834.118/0001-79 |
| 6 - VALOR DO INSS | 1.077.555,73 |
| 7 - | |
| 8 - | |
| 9 - VALOR OUTRAS ENTIDADES | 0,00 |
| 10 - ATM/MULTA E JUROS | 0,00 |
| 11 - TOTAL | 1.077.555,73 |

1 - NOME OU RAZÃO SOCIAL / FONE / ENDEREÇO
**CNPJ 10.834.118/0001-79**
FUNDACAO SAUDE DO ESTADO DO RIO DE JANEIRO
AV PADRE LEONEL FRANCA 248
GAVEA
RIO DE JANEIRO RJ
CEP 22451-000

2 - VENCIMENTO (Uso exclusivo INSS) 19/02/2021

**ATENÇÃO:** É vedada a utilização de GPS para recolhimento de receita de valor inferior ao estipulado em resolução publicada pelo INSS. A receita que resultar valor inferior deverá ser adicionada à contribuição ou importância correspondente nos meses subsequentes, até que o total seja igual ou superior ao valor mínimo fixado.

AUTENTICAÇÃO BANCÁRIA

VERSÃO PRELIMINAR

1ªVia-INSS -2ªVia CONTRIBUINTE

MINISTÉRIO DA PREVIDÊNCIA SOCIAL - MPS
INSTITUTO NACIONAL DO SEGURO SOCIAL - INSS
SECRETARIA DA RECEITA PREVIDENCIÁRIA - SRP

**GUIA DA PREVIDÊNCIA SOCIAL - GPS**

| | |
|---|---|
| 3 - CÓDIGO DE PAGAMENTO | 2305 |
| 4 - COMPETÊNCIA | 01/2021 |
| 5 - IDENTIFICADOR | 10.834.118/0001-79 |
| 6 - VALOR DO INSS | 1.077.555,73 |
| 7 - | |
| 8 - | |
| 9 - VALOR OUTRAS ENTIDADES | 0,00 |
| 10 - ATM/MULTA E JUROS | 0,00 |
| 11 - TOTAL | 1.077.555,73 |

1 - NOME OU RAZÃO SOCIAL / FONE / ENDEREÇO
**CNPJ 10.834.118/0001-79**
FUNDACAO SAUDE DO ESTADO DO RIO DE JANEIRO
AV PADRE LEONEL FRANCA 248
GAVEA
RIO DE JANEIRO RJ
CEP 22451-000

2 - VENCIMENTO (Uso exclusivo INSS) 19/02/2021

**ATENÇÃO:** É vedada a utilização de GPS para recolhimento de receita de valor inferior ao estipulado em resolução publicada pelo INSS. A receita que resultar valor inferior deverá ser adicionada à contribuição ou importância correspondente nos meses subsequentes, até que o total seja igual ou superior ao valor mínimo fixado.

AUTENTICAÇÃO BANCÁRIA

VERSÃO PRELIMINAR



GPS - Guia da Previdência Social

04/01/2021

| | | | |
|---|---|---|---|
| PREVIDÊNCIA SOCIAL<br>MINISTÉRIO DA PREVIDÊNCIA SOCIAL - MPS<br>INSTITUTO NACIONAL DO SEGURO SOCIAL - INSS<br>SECRETARIA DA RECEITA PREVIDENCIÁRIA - SRP<br>**GUIA DA PREVIDÊNCIA SOCIAL - GPS** | | 3 - CÓDIGO DE PAGAMENTO | 2305 |
| | | 4 - COMPETÊNCIA | 12/2020 |
| | | 5 - IDENTIFICADOR | 10.834.118/0001-79 |
| 1 - NOME OU RAZÃO SOCIAL / FONE / ENDEREÇO<br>CNPJ 10.834.118/0001-79<br>FUNDACAO SAUDE DO ESTADO DO RIO DE JANEIRO<br>AV PADRE LEONEL FRANCA 248<br>GAVEA<br>RIO DE JANEIRO RJ<br>CEP 22451-000 | | 6 - VALOR DO INSS | 1.105.992,80 |
| | | 7 - | |
| | | 8 - | |
| 2 - VENCIMENTO (Uso exclusivo INSS) | 20/01/2021 | 9 - VALOR OUTRAS ENTIDADES | 0,00 |
| ATENÇÃO: É vedada a utilização de GPS para recolhimento de receita de valor inferior ao estipulado em resolução publicada pelo INSS. A receita que resultar valor inferior deverá ser adicionada à contribuição ou importância correspondente nos meses subsequentes, até que o total seja igual ou superior ao valor mínimo fixado. | | 10 - ATM/MULTA E JUROS | 0,00 |
| | | 11 - TOTAL | 1.105.992,80 |

OB 0124
012S

1ª Via-INSS 2ª Via CONTRIBUINTE

AUTENTICAÇÃO BANCÁRIA

BBD2374 223 718 140121 1.105.992,80R AR25

VERSÃO PRELIMINAR

VERSÃO PRELIMINAR



MINISTÉRIO DA PREVIDÊNCIA SOCIAL - MPS
INSTITUTO NACIONAL DO SEGURO SOCIAL - INSS
SECRETARIA DA RECEITA PREVIDENCIÁRIA - SRP

PREVIDÊNCIA SOCIAL

**GUIA DA PREVIDÊNCIA SOCIAL - GPS**

| | |
|---|---|
| 3 - CÓDIGO DE PAGAMENTO | 2305 |
| 4 - COMPETÊNCIA | 11/2020 |
| 5 - IDENTIFICADOR | 10.834.118/0001-79 |
| 6 - VALOR DO INSS | 1.057.390,97 |
| 7 - | |
| 8 - | |
| 9 - VALOR OUTRAS ENTIDADES | 0,00 |
| 10 - ATM/MULTA E JUROS | 0,00 |
| 11 - TOTAL | 1.057.390,97 |

1 - NOME OU RAZÃO SOCIAL / FONE / ENDEREÇO
CNPJ 10.834.118/0001-79
FUNDACAO SAUDE DO ESTADO DO RIO DE JANEIRO
AV PADRE LEONEL FRANCA 248
GAVEA
RIO DE JANEIRO RJ
CEP 22451-000

06807
6807

2 - VENCIMENTO (Uso exclusivo INSS) 18/12/2020

ATENÇÃO: É vedada a utilização de GPS para recolhimento de receita de valor inferior ao estipulado em resolução publicada pelo INSS. A receita que resultar valor inferior deverá ser adicionada à contribuição ou importância correspondente nos meses subsequentes, até que o total seja igual ou superior ao valor mínimo fixado.

AUTENTICAÇÃO BANCÁRIA

1ªVia-INSS -2ªVia CONTRIBUINTE

1.057.390,97 AB25

BBD237A 223 197 041220

VERSÃO PRELIMINAR

VERSÃO PRELIMINAR

GPS - Guia da Previdência Social



PREVIDÊNCIA SOCIAL

MINISTÉRIO DA PREVIDÊNCIA SOCIAL - MPS
INSTITUTO NACIONAL DO SEGURO SOCIAL - INSS
SECRETARIA DA RECEITA PREVIDENCIÁRIA - SRP

**GUIA DA PREVIDÊNCIA SOCIAL - GPS**

| | |
|---|---|
| 3 - CÓDIGO DE PAGAMENTO | 2305 |
| 4 - COMPETÊNCIA | 10/2020 |
| 5 - IDENTIFICADOR | 10.834.118/0001-79 |
| 6 - VALOR DO INSS | 1.010.666,37 |
| 7 - | |
| 8 - | |
| 9 - VALOR OUTRAS ENTIDADES | 0,00 |
| 10 - ATM/MULTA E JUROS | 0,00 |
| 11 - TOTAL | 1.010.666,37 |

1 - NOME OU RAZÃO SOCIAL / FONE / ENDEREÇO
CNPJ 10.834.118/0001-79
FUNDACAO SAUDE DO ESTADO DO RIO DE JANEIRO
AV PADRE LEONEL FRANCA 248
GAVEA
RIO DE JANEIRO RJ
CEP 22451-000

036245
6246

2 - VENCIMENTO (Uso exclusivo INSS): 20/11/2020

**ATENÇÃO:** É vedada a utilização de GPS para recolhimento de receita de valor inferior ao estipulado em resolução publicada pelo INSS. A receita que resultar valor inferior deverá ser adicionada à contribuição ou importância correspondente nos meses subsequentes, até que o total seja igual ou superior ao valor mínimo fixado.

AUTENTICAÇÃO BANCÁRIA

1ª Via - INSS - 2ª Via CONTRIBUINTE

VERSÃO PRELIMINAR

1.010.666,37R AR5
BDR374 182 693 121120

VERSÃO PRELIMINAR



PREVIDÊNCIA SOCIAL

MINISTÉRIO DA PREVIDÊNCIA SOCIAL - MPS
INSTITUTO NACIONAL DO SEGURO SOCIAL - INSS
SECRETARIA DA RECEITA PREVIDENCIÁRIA - SRP

**GUIA DA PREVIDÊNCIA SOCIAL - GPS**

| | |
|---|---|
| 3 - CÓDIGO DE PAGAMENTO | 2305 |
| 4 - COMPETÊNCIA | 09/2020 |
| 5 - IDENTIFICADOR | 10.834.118/0001-79 |
| 6 - VALOR DO INSS | 8.957,32 |
| 7 - | |
| 8 - | |
| 9 - VALOR OUTRAS ENTIDADES | 0,00 |
| 10 - ATM/MULTA E JUROS | 1.521,83 |
| 11 - TOTAL | 10.479,15 |

1 - NOME OU RAZÃO SOCIAL / FONE / ENDEREÇO
**CNPJ 10.834.118/0001-79**
FUNDACAO SAUDE DO ESTADO DO RIO DE JANEIRO
AV PADRE LEONEL FRANCA 248
GAVEA
RIO DE JANEIRO RJ
CEP 22451-000

6824
6825
6826
6827

2 - VENCIMENTO (Uso exclusivo INSS): 07/12/2020

**ATENÇÃO:** É vedada a utilização de GPS para recolhimento de receita de valor inferior ao estipulado em resolução publicada pelo INSS. A receita que resultar valor inferior deverá ser adicionada à contribuição ou importância correspondente nos meses subsequentes, até que o total seja igual ou superior ao valor mínimo fixado.

AUTENTICAÇÃO BANCÁRIA

1ªVia-INSS -2ªVia CONTRIBUINTE

BBD2374 223 180 041220 10.479,15R AR05

VERSÃO PRELIMINAR

VERSÃO PRELIMINAR



MINISTÉRIO DA PREVIDÊNCIA SOCIAL - MPS
INSTITUTO NACIONAL DO SEGURO SOCIAL - INSS
SECRETARIA DA RECEITA PREVIDENCIÁRIA - SRP

PREVIDÊNCIA SOCIAL

**GUIA DA PREVIDÊNCIA SOCIAL - GPS**

| | |
|---|---|
| 3 - CÓDIGO DE PAGAMENTO | 2305 |
| 4 - COMPETÊNCIA | 10/2020 |
| 5 - IDENTIFICADOR | 10.834.118/0001-79 |
| 6 - VALOR DO INSS | 54.014,98 |
| 7 - | |
| 8 - | |
| 9 - VALOR OUTRAS ENTIDADES | 0,00 |
| 10 - ATM/MULTA E JUROS | 3.213,88 |
| 11 - TOTAL | 57.228,86 |

1 - NOME OU RAZÃO SOCIAL / FONE / ENDEREÇO
**CNPJ 10.834.118/0001-79**
FUNDACAO SAUDE DO ESTADO DO RIO DE JANEIRO
AV PADRE LEONEL FRANCA 248
GAVEA
RIO DE JANEIRO RJ
CEP 22451-000

6824
6825
6826
6827

2 - VENCIMENTO (Uso exclusivo INSS): 07/12/2020

**ATENÇÃO:** É vedada a utilização de GPS para recolhimento de receita de valor inferior ao estipulado em resolução publicada pelo INSS. A receita que resultar valor inferior deverá ser adicionada à contribuição ou importância correspondente nos meses subsequentes, até que o total seja igual ou superior ao valor mínimo fixado.

AUTENTICAÇÃO BANCÁRIA

1ª Via-INSS - 2ª Via CONTRIBUINTE

57.228,86R AR25

BBDE374 223 179 041220

VERSÃO PRELIMINAR

VERSÃO PRELIMINAR



MINISTÉRIO DA PREVIDÊNCIA SOCIAL - MPS
INSTITUTO NACIONAL DO SEGURO SOCIAL - INSS
SECRETARIA DA RECEITA PREVIDENCIÁRIA - SRP

PREVIDÊNCIA SOCIAL

**GUIA DA PREVIDÊNCIA SOCIAL - GPS**

| | |
|---|---|
| 3 - CÓDIGO DE PAGAMENTO | 2305 |
| 4 - COMPETÊNCIA | 13/2020 |
| 5 - IDENTIFICADOR | 10.834.118/0001-79 |
| 6 - VALOR DO INSS | 381,26 |
| 7 - | |
| 8 - | |
| 9 - VALOR OUTRAS ENTIDADES | 0,00 |
| 10 - ATM/MULTA E JUROS | 0,00 |
| 11 - TOTAL | 381,26 |

1 - NOME OU RAZÃO SOCIAL / FONE / ENDEREÇO
CNPJ 10.834.118/0001-79
FUNDACAO SAUDE DO ESTADO DO RIO DE JANEIRO
AV PADRE LEONEL FRANCA 248
GAVEA
RIO DE JANEIRO RJ
CEP 22451-000

OB 6249

2 - VENCIMENTO (Uso exclusivo INSS): 18/12/2020

ATENÇÃO: É vedada a utilização de GPS para recolhimento de receita do valor inferior ao estipulado em resolução publicada pelo INSS. A receita que resultar valor inferior deverá ser adicionada à contribuição ou importância correspondente nos meses subsequentes, até que o total seja igual ou superior ao valor mínimo fixado.

AUTENTICAÇÃO BANCÁRIA

1ª Via-INSS - 2ª Via CONTRIBUINTE

381,26R AMOS

DDD2374 102 621 121120

VERSÃO PRELIMINAR

VERSÃO PRELIMINAR

Governo do Estado do Rio de Janeiro

# Ordem Bancária Retenção

TIPO 13

Encerrado até Outubro

## Identificação

| UG Emitente | Número do Documento | Data de Emissão |
|---|---|---|
| 294200 - FSERJ | 2020OB06101 | 06/11/20 |

| UG Liquidante | Domicílio Bancário Origem |
|---|---|
| 294200 - FSERJ | 237 - 6898 - 0000000027 - Conta Unica |
| **Favorecido** | **Domicílio Bancário Destino** |
| 29979036021903 - Instituto Nacional Do Seguro Social | 237 - 6898 - BCO AUTENT |
| **Valor por Extenso** | **Valor** |
| Trinta mil e duzentos reais e sessenta e sete centavos | 30.200,67 |

## Detalhamento

| | |
|---|---|
| **Tipo de Retenção** | INSS SERVIDOR |
| **Credor da Retenção** | Instituto Nacional Do Seguro Social |
| **Domicílio Bancário Destino** | 237 - 6898 - BCO AUTENT |
| **Competência** | 09/2020 |
| **Processo** | SEI-080007/007416/20 |

## Itens

| | |
|---|---|
| **Número da NE** | 2020NE02684 |
| **Fonte** | 223 - Contratos Intraorçamentários Gestão de Saúde |
| **Convênio de Receita** | 000000 - Convênio não identificado |
| **Convênio de Despesa** | 000000 - Convênio não identificado |
| **Credor** | CG0012703 - Folha de Pagamentos - SAMU |
| **Número da NL** | 2020NL03833 |
| **Tipo de Retenção** | INSS SERVIDOR - 1 |
| **Credor da Retenção** | 29979036021903 - Instituto Nacional Do Seguro Social |
| **Tipo Patrimonial** | Contratações por Tempo Determinado |
| **Sub-item da Despesa** | 01 - REMUNERAÇÃO |
| **Operação Patrimonial** | 3639 - Pagamento Consumindo Limite de Saque-Despesa Empenhada no Exercício |
| **Vinculação de Pagamento** | 98 - Diversas |
| **Ano** | 2020 |
| **Número da NE** | 294200.2020NE02684 |
| **Credor** | CG0012703 |
| **Valor** | 30.200,67 |

## Observação

PG DO (S) DOCUMENTO (S) FOLHA DE PGTO CONFORME PROCESSO FOLHA DE PAGAMENTO DE PESSOAL DA SAMU. PERÍODO DE 16/09/2020 À 30/09/2020. INSS. COMP SET/2020.

## Informações Adicionais

### Registro de Envio

| | |
|---|---|
| **Status de Envio** | Processado e Pago |
| **Tipo de Pagamento** | Normal |
| **Número do Documento** | 2020RE00749 |
| **UG Emitente** | 294200 |
| **Data de Emissão** | 06/11/20 |
| **Data de Envio** | 06/11/20 |
| **Data de retorno** | 10/11/20 |
| **Retorno** | Ordem bancária paga e liberada com sucesso. |

Emitido/contabilizado por OSEIAS LIMA SILVA em 06/11/20 às 12:55.

Impresso por OSEIAS LIMA SILVA em 18/11/20 às 14:46.

VERSÃO PRELIMINAR

| | |
|---|---|
| **Status** | Processado |
| **Ativo** | Sim |

## Programação de Desembolso

| | |
|---|---|
| **Número do Documento** | 2020PD06346 |
| **Data de Emissão** | 06/11/20 |
| **Data de Programação** | 06/11/20 |

VERSÃO PRELIMINAR

VERSÃO PRELIMINAR

Governo do Estado do Rio de Janeiro

# Ordem Bancária Orçamentária

TIPO 13

Encerrado até Outubro

## Identificação

| UG Emitente | Número do Documento | Data de Emissão |
|---|---|---|
| 294200 - FSERJ | 2020OB06103 | 06/11/20 |

| UG Liquidante | Domicílio Bancário Origem |
|---|---|
| 294200 - FSERJ | 237 - 6898 - 0000000027 - ERJ TESOURO ESTADO CONTA UNICA (Conta Unica) - Conta Unica |
| **Favorecido** | **Domicílio Bancário Destino** |
| 29979036021903 - Instituto Nacional Do Seguro Social | 237 - 6898 - BCO AUTENT |
| **Valor por Extenso** | **Valor** |
| Dois mil e duzentos e noventa e cinco reais e vinte e cinco centavos | 2.295,25 |

## Detalhamento

| | |
|---|---|
| **Nota Liquidação** | 2020NL03856 |
| **Tipo de Despesa** | |
| **Nota de Empenho** | 2020NE02747 |
| **Credor** | 29979036021903 - Instituto Nacional Do Seguro Social |
| **Domicílio Bancário Destino** | 237 - 6898 - BCO AUTENT |
| **Competência** | 10/2020 |
| **Processo** | SEI-080007/007416/20 |

## Itens

| Tipo Patrimonial | Sub-item da Despesa | Operação Patrimonial | Vinculação de Pagamento | Classificação Complementar | Valor |
|---|---|---|---|---|---|
| Encargos Sociais - RGPS | 08 - MULTAS, JUROS DE MORA E DEMAIS ENCARGOS - INSS | 3656 - Pagamento Consumindo Limite de Saque-Despesa Empenhada Liquidada no Exercício Atual | 98 - Diversas | | 2.295,25 |

## Observação

PG DO (S) DOCUMENTO (S) MULTA INSS CONFORME PROCESSO REFERENTE MULTA INSS DA FOLHA DE PGTO DE PESSOAL SAMU. PERÍODO DE 16/09/2020 À 30/09/2020. COMP SET/2020

## Informações Adicionais

### Registro de Envio

| | |
|---|---|
| **Status de Envio** | Processado e Pago |
| **Tipo de Pagamento** | Normal |
| **Número do Documento** | 2020RE00749 |
| **UG Emitente** | 294200 |
| **Data de Emissão** | 06/11/20 |
| **Data de Envio** | 06/11/20 |
| **Data de retorno** | 10/11/20 |
| **Retorno** | Ordem bancária paga e liberada com sucesso. |
| **Status** | Processado |
| **Ativo** | Sim |

### Programação de Desembolso

| | |
|---|---|
| **Número do Documento** | 2020PD06348 |
| **Data de Emissão** | 06/11/20 |
| **Data de Programação** | 06/11/20 |

Emitido/contabilizado por OSEIAS LIMA SILVA em 06/11/20 às 12:55.

Impresso por OSEIAS LIMA SILVA em 18/11/20 às 14:47.



VERSÃO PRELIMINAR

VERSÃO PRELIMINAR

SERVIÇO PÚBLICO ESTADUAL
Processo nº SES-080007/001378/2021
Data 23/02/2021 fls. 04
Rubrica: 5111 2351

FGTS
FUNDO DE GARANTIA DO TEMPO DE SERVIÇO

GRF - GUIA DE RECOLHIMENTO DO FGTS
GERADA EM 02/03/2021 - 12:22:48

GFIP - SEFIP 8.40

| 01-RAZÃO SOCIAL/NOME | | | | 02-DDD/TELEFONE |
|---|---|---|---|---|
| FUNDACAO SAUDE DO ESTADO DO RIO DE JANEI | | | | (0021)23345010 |
| 03-FPAS | 04-SIMPLES | 05-REMUNERAÇÃO | 06-QTDE TRABALHADORES | 07-ALÍQUOTA FGTS |
| 639 | 1 | 10.343.948,27 | 3209 | 8 |
| 08-CÓD RECOLHIMENTO | 09-ID RECOLHIMENTO | 10-INSCRIÇÃO/TIPO (8) | 11-COMPETÊNCIA | 12-DATA DE VALIDADE |
| 115 | 017980-9 | 10.834.118/0001-79 | 02/2021 | 07/03/2021 |

| 13-DEPÓSITO + CONTRIB SOCIAL | 14-ENCARGOS | 15-TOTAL A RECOLHER |
|---|---|---|
| 827.515,86 | 0,00 | 827.515,86 |

**VALOR FGTS A RECOLHER ATÉ O DIA 07/03/2021**

858600082752 158601792104 307650050815 083411800011

AUTENTICAÇÃO MECÂNICA

FGTS
FUNDO DE GARANTIA DO TEMPO DE SERVIÇO

GRF - GUIA DE RECOLHIMENTO DO FGTS
GERADA EM 02/03/2021 - 12:22:48

GFIP - SEFIP 8.40

| 01-RAZÃO SOCIAL/NOME | | | | 02-DDD/TELEFONE |
|---|---|---|---|---|
| FUNDACAO SAUDE DO ESTADO DO RIO DE JANEI | | | | (0021)23345010 |
| 03-FPAS | 04-SIMPLES | 05-REMUNERAÇÃO | 06-QTDE TRABALHADORES | 07-ALÍQUOTA FGTS |
| 639 | 1 | 10.343.948,27 | 3209 | 8 |
| 08-CÓD RECOLHIMENTO | 09-ID RECOLHIMENTO | 10-INSCRIÇÃO/TIPO (8) | 11-COMPETÊNCIA | 12-DATA DE VALIDADE |
| 115 | 017980-9 | 10.834.118/0001-79 | 02/2021 | 07/03/2021 |

| 13-DEPÓSITO + CONTRIB SOCIAL | 14-ENCARGOS | 15-TOTAL A RECOLHER |
|---|---|---|
| 827.515,86 | 0,00 | 827.515,86 |

**VALOR FGTS A RECOLHER ATÉ O DIA 07/03/2021**

858600082752 158601792104 307650050815 083411800011

AUTENTICAÇÃO MECÂNICA

VERSÃO PRELIMINAR

VERSÃO PRELIMINAR

FGTS
FUNDO DE GARANTIA DO TEMPO DE SERVIÇO

GRF - GUIA DE RECOLHIMENTO DO FGTS
GERADA EM 01/02/2021 - 09:08:30

GFIP - SEFIP 8.40

| 01-RAZÃO SOCIAL/NOME | | | | 02-DDD/TELEFONE |
|---|---|---|---|---|
| FUNDACAO SAUDE DO ESTADO DO RIO DE JANEI | | | | (0021)23345010 |
| 03-FPAS | 04-SIMPLES | 05-REMUNERAÇÃO | 06-QTDE TRABALHADORES | 07-ALÍQUOTA FGTS |
| 639 | 1 | 10.523.294,97 | 3228 | 8 |
| 08-CÓD RECOLHIMENTO | 09-ID RECOLHIMENTO | 10-INSCRIÇÃO/TIPO ( 8 ) | 11-COMPETÊNCIA | 12-DATA DE VALIDADE |
| 115 | 017980-9 | 10.834.118/0001-79 | 01/2021 | 07/02/2021 |

| 13-DEPÓSITO + CONTRIB SOCIAL | 14-ENCARGOS | 15-TOTAL A RECOLHER |
|---|---|---|
| 841.863,59 | 0,00 | 841.863,59 |

**VALOR FGTS A RECOLHER ATÉ O DIA 07/02/2021**

858300084180 635901792102 207649050819 083411800011

AUTENTICAÇÃO MECÂNICA

VERSÃO PRELIMINAR

FGTS
FUNDO DE GARANTIA DO TEMPO DE SERVIÇO

GRF - GUIA DE RECOLHIMENTO DO FGTS
GERADA EM 01/02/2021 - 09:08:30

GFIP - SEFIP 8.40

| 01-RAZÃO SOCIAL/NOME | | | | 02-DDD/TELEFONE |
|---|---|---|---|---|
| FUNDACAO SAUDE DO ESTADO DO RIO DE JANEI | | | | (0021)23345010 |
| 03-FPAS | 04-SIMPLES | 05-REMUNERAÇÃO | 06-QTDE TRABALHADORES | 07-ALÍQUOTA FGTS |
| 639 | 1 | 10.523.294,97 | 3228 | 8 |
| 08-CÓD RECOLHIMENTO | 09-ID RECOLHIMENTO | 10-INSCRIÇÃO/TIPO ( 8 ) | 11-COMPETÊNCIA | 12-DATA DE VALIDADE |
| 115 | 017980-9 | 10.834.118/0001-79 | 01/2021 | 07/02/2021 |

| 13-DEPÓSITO + CONTRIB SOCIAL | 14-ENCARGOS | 15-TOTAL A RECOLHER |
|---|---|---|
| 841.863,59 | 0,00 | 841.863,59 |

**VALOR FGTS A RECOLHER ATÉ O DIA 07/02/2021**

858300084180 635901792102 207649050819 083411800011

AUTENTICAÇÃO MECÂNICA

VERSÃO PRELIMINAR

FGTS
FUNDO DE GARANTIA DO TEMPO DE SERVIÇO

GFIP - SEFIP 8.40

GRF - GUIA DE RECOLHIMENTO DO FGTS
GERADA EM 04/01/2021 - 10:51:32

F Serj

OB000 36
00031

| 01-RAZÃO SOCIAL/NOME | | | | 02-DDD/TELEFONE |
|---|---|---|---|---|
| FUNDACAO SAUDE DO ESTADO DO RIO DE JANEI | | | | (0021)23345010 |
| 03-FPAS | 04-SIMPLES | 05-REMUNERAÇÃO | 06-QTDE TRABALHADORES | 07-ALÍQUOTA FGTS |
| 639 | 1 | 15.629.677,15 | 3223 | 8 |
| 08-CÓD RECOLHIMENTO | 09-ID RECOLHIMENTO | 10-INSCRIÇÃO/TIPO ( 8 ) | 11-COMPETÊNCIA | 12-DATA DE VALIDADE |
| 115 | 017980-9 | 10.834.118/0001-79 | 12/2020 | 07/01/2021 |

| 13-DEPÓSITO + CONTRIB SOCIAL | 14-ENCARGOS | 15-TOTAL A RECOLHER |
|---|---|---|
| 1.250.374,17 | 0,00 | 1.250.374,17 |

**VALOR FGTS A RECOLHER ATÉ O DIA 07/01/2021**

858200125039 741701792100 107648050819 083411800011

AUTENTICAÇÃO MECÂNICA

VERSÃO PRELIMINAR

CAIXA ECON FEDERAL

VERSÃO PRELIMINAR

FGTS
FUNDO DE GARANTIA DO TEMPO DE SERVIÇO

GRF - GUIA DE RECOLHIMENTO DO FGTS
GERADA EM 30/11/2020 - 16:35:58

GFIP - SEFIP 8.40

03 6815 - 6836

| 01-RAZÃO SOCIAL/NOME | | | | 02-DDD/TELEFONE |
|---|---|---|---|---|
| FUNDACAO SAUDE DO ESTADO DO RIO DE JANEI | | | | (0021)23345010 |
| 03-FPAS | 04-SIMPLES | 05-REMUNERAÇÃO | 06-QTDE TRABALHADORES | 07-ALÍQUOTA FGTS |
| 639 | 1 | 10.302.856,88 | 3227 | 8 |
| 08-CÓD RECOLHIMENTO | 09-ID RECOLHIMENTO | 10-INSCRIÇÃO/TIPO ( 8 ) | 11-COMPETÊNCIA | 12-DATA DE VALIDADE |
| 115 | 017980-9 | 10.834.118/0001-79 | 11/2020 | 07/12/2020 |

| 13-DEPÓSITO + CONTRIB SOCIAL | 14-ENCARGOS | 15-TOTAL A RECOLHER |
|---|---|---|
| 824.228,55 | 0,00 | 824.228,55 |

**VALOR FGTS A RECOLHER ATÉ O DIA 07/12/2020**

824.228,55R CB21

3°.090 101 401 041220C

CAIXA ECON FEDERAL

858400082422 285501792017 207647050811 083411800011

AUTENTICAÇÃO MECÂNICA

VERSÃO PRELIMINAR

FGTS
FUNDO DE GARANTIA DO TEMPO DE SERVIÇO

GFIP - SEFIP 8.40

GRF - GUIA DE RECOLHIMENTO DO FGTS
GERADA EM 03/11/2020 - 12:44:26

086078
6079

| 01-RAZÃO SOCIAL/NOME | | | | 02-DDD/TELEFONE |
|---|---|---|---|---|
| FUNDACAO SAUDE DO ESTADO DO RIO DE JANEI | | | | (0021)23346105 |
| 03-FPAS<br>639 | 04-SIMPLES<br>1 | 05-REMUNERAÇÃO<br>10.284.433,35 | 06-QTDE TRABALHADORES<br>3141 | 07-ALÍQUOTA FGTS<br>8 |
| 08-CÓD RECOLHIMENTO<br>115 | 09-ID RECOLHIMENTO<br>017980-9 | 10-INSCRIÇÃO/TIPO ( 8 )<br>10.834.118/0001-79 | 11-COMPETÊNCIA<br>10/2020 | 12-DATA DE VALIDADE<br>07/11/2020 |

| 13-DEPÓSITO + CONTRIB SOCIAL | 14-ENCARGOS | 15-TOTAL A RECOLHER |
|---|---|---|
| 822.754,66 | 0,00 | 822.754,66 |

**VALOR FGTS A RECOLHER ATÉ O DIA 07/11/2020**

858000082271 546601792017 107646050811 083411800011

AUTENTICAÇÃO MECÂNICA

VERSÃO PRELIMINAR

FGTS
FUNDO DE GARANTIA DO TEMPO DE SERVIÇO

GRF - GUIA DE RECOLHIMENTO DO FGTS
GERADA EM 04/11/2020 - 19:48:08

GFIP - SEFIP 8.40

03 06084
06085
06086 e 6087

| 01-RAZÃO SOCIAL/NOME | | | | 02-DDD/TELEFONE |
|---|---|---|---|---|
| FUNDACAO SAUDE DO ESTADO DO RIO DE JANEI | | | | (0021)23345010 |
| 03-FPAS | 04-SIMPLES | 05-REMUNERAÇÃO | 06-QTDE TRABALHADORES | 07-ALÍQUOTA FGTS |
| 639 | 1 | 1.088.023,79 | 817 | 8 |
| 08-CÓD RECOLHIMENTO | 09-ID RECOLHIMENTO | 10-INSCRIÇÃO/TIPO ( 8 ) | 11-COMPETÊNCIA | 12-DATA DE VALIDADE |
| 115 | 017983-3 | 10.834.118/0001-79 | 09/2020 | 09/11/2020 |

| 13-DEPÓSITO + CONTRIB SOCIAL | 14-ENCARGOS | 15-TOTAL A RECOLHER |
|---|---|---|
| 87.041,90 | 9.574,61 | 96.616,51 |

**VALOR FGTS A RECOLHER EM 09/11/2020**

858300009669 165101792019 109645053813 083411800011

AUTENTICAÇÃO MECÂNICA

VERSÃO PRELIMINAR

VERSÃO PRELIMINAR

VERSÃO PRELIMINAR

# ANEXO II

VERSÃO PRELIMINAR

VERSÃO PRELIMINAR

GOVERNO DO ESTADO DO RIO DE JANEIRO

**BALANÇO FINANCEIRO**

UG : 294200 - FUNDACAO SAUDE DO ESTADO DO RIO DE JANEIRO

Acumulado até Setembro/2020

Encerrado até Agosto

Anexo XIII, da Lei 4.320/64

Emitido em: 06/10/20 10:25

| INGRESSOS | | |
|---|---|---|
| | **EXERCÍCIO ATUAL** | **EXERCÍCIO ANTERIOR** |
| **Receita Orçamentária (I)** | **239.893.452,44** | **443.609.500,51** |
| **Ordinárias** | **1.279.345,60** | **1.264,40** |
| Recursos Próprios | 1.279.345,60 | 1.264,40 |
| **Vinculadas** | **238.614.106,84** | **443.608.236,11** |
| Contratos Intraorçamentários Gestão de Saúde | 238.613.285,28 | 443.605.694,47 |
| Sistema Único de Saúde- SUS | 821,56 | 2.541,64 |
| **Transferências Financeiras Recebidas (II)** | **7.997.408,71** | **72.810,25** |
| Transferências Recebidas para a Execução Orçamentária | 7.997.408,71 | 72.810,25 |
| Transferências Recebidas Independente de Execução Orçamentária -INTRA | 0,00 | 0,00 |
| Transferência Recebida p/ Cobertura do Financiamento do RPPS | 0,00 | 0,00 |
| Transferências Recebidas para Aportes de recursos para o RGPS | 0,00 | 0,00 |
| **Recebimentos Extraorçamentários (III)** | **53.834.668,72** | **113.826.687,21** |
| **Dívida Flutuante** | **50.833.696,78** | **58.834.476,54** |
| Consignações | 32.862.552,96 | 48.895.261,63 |
| Depósito de Diversas Origens | 140,04 | 83.711,64 |
| Credores - Entidade e Agentes | 1.287.327,15 | 1.710.521,89 |
| Restos a Pagar Processados - Inscrição | 16.683.676,63 | 8.144.981,38 |
| Restos a Pagar Não Processados - Inscrição | 0,00 | 0,00 |
| **Outras Operações** | **3.000.971,94** | **54.992.210,67** |
| Valores em Trânsito Realizáveis | 3.000.971,94 | 54.991.252,95 |
| Receitas a Classificar | 0,00 | 0,00 |
| Credores - Entidades e Agentes | 0,00 | 0,00 |
| Recursos Vinculados | 0,00 | 0,00 |
| Incorporação de Disponibilidade Financeira | 0,00 | 0,00 |
| Desincorporação de Obrigações | 0,00 | 0,00 |
| Recursos Vinculados - Contas "A" e "B" | 0,00 | 0,00 |
| Recursos a Liberar por Vinculação de Pagamento | 0,00 | 0,00 |
| Investimentos e Aplicações Temporárias | 0,00 | 0,00 |
| Depósitos de Diversas Origens | 0,00 | 0,00 |
| Recursos a Ressarcir | 0,00 | 0,00 |
| VPA a classificar | 0,00 | 957,72 |
| Recursos a Receber - Arrestos e Sequestros Judiciais | 0,00 | 0,00 |
| Tributos a Compensar | 0,00 | 0,00 |
| Extinção de UG | 0,00 | 0,00 |
| **Saldo em Espécie do Exercício Anterior (IV)** | **9.633.967,02** | **5.120.988,45** |
| Caixa e Equivalentes de Caixa | 9.633.967,02 | 5.120.988,45 |
| Depósitos Restituíveis e Valores Vinculados | 0,00 | 0,00 |
| Investimentos e Aplicações Temporárias a Curto Prazo | 0,00 | 0,00 |
| **TOTAL INGRESSO (V) = ( I + II + III + IV)** | **311.359.496,89** | **562.629.986,42** |

VERSÃO PRELIMINAR

VERSÃO PRELIMINAR

GOVERNO DO ESTADO DO RIO DE JANEIRO

**BALANÇO FINANCEIRO**

UG : 294200 - FUNDACAO SAUDE DO ESTADO DO RIO DE JANEIRO

Acumulado até Setembro/2020

Encerrado até Agosto

Anexo XIII, da Lei 4.320/64

Emitido em: 06/10/20 10:25

| DISPÊNDIOS | | |
|---|---|---|
| | **EXERCÍCIO ATUAL** | **EXERCÍCIO ANTERIOR** |
| **Despesa Orçamentária (VI)** | **263.380.000,18** | **349.672.638,94** |
| **Ordinárias** | **874.659,35** | **0,00** |
| Recursos Próprios | 874.659,35 | 0,00 |
| **Vinculadas** | **262.505.340,83** | **349.672.638,94** |
| Adicional do ICMS - FECP | 9.760.619,65 | 0,00 |
| Contratos Intraorçamentários Gestão de Saúde | 252.744.721,18 | 349.672.638,94 |
| **Transferências Financeiras Concedidas (VII)** | **817.834,21** | **3.781.224,31** |
| Transferência Concedida para Execução Orçamentária | 817.834,21 | 3.781.224,31 |
| Transferências Concedidas Independente de Execução Orçamentária -INTRA | 0,00 | 0,00 |
| Transferência Concedida p/ Cobertura do Financiamento do RPPS | 0,00 | 0,00 |
| Transferências Concedida para Aportes de recursos para o RGPS | 0,00 | 0,00 |
| **Pagamentos Extraorçamentários (VIII)** | **42.481.823,39** | **199.542.156,15** |
| **Dívida Flutuante** | **39.387.928,56** | **143.286.201,72** |
| Consignação | 30.247.012,45 | 59.367.878,15 |
| Depósitos de Diversas Origens | 555,19 | 90.223,52 |
| Credores - Entidades e Agentes | 1.191.466,39 | 1.792.589,16 |
| Restos a Pagar Processados | 7.948.894,53 | 82.035.510,89 |
| Restos a Pagar Não Processados | 0,00 | 0,00 |
| Restos a Pagar - DEC 40.874/07 E 41.377/08 | 0,00 | 0,00 |
| Serviço da Dívida | 0,00 | 0,00 |
| Sentenças Judiciais anteriores a 2015 | 0,00 | 0,00 |
| **Outra Operações** | **3.093.894,83** | **56.255.954,43** |
| Valores em Trânsito Realizáveis | 3.093.894,83 | 54.991.252,95 |
| Recursos Vinculados | 0,00 | 0,00 |
| Desincorporação de Disponibilidade Financeira | 0,00 | 0,00 |
| Incorporação de Obrigações | 0,00 | 0,00 |
| Credores - Entidade e Agentes | 0,00 | 0,00 |
| Recursos Vinculados - Contas "A" e "B" | 0,00 | 0,00 |
| Conversão de Consignações em Receitas e Baixas | 0,00 | 1.000.561,48 |
| Conversão de DDO em Receitas e Baixas | 0,00 | 3.336,24 |
| Recursos a Liberar por Vinculação de Pagamento | 0,00 | 0,00 |
| Investimentos e Aplicações Temporárias | 0,00 | 0,00 |
| Depósitos de Diversas Origens | 0,00 | 0,00 |
| VPA a classificar | 0,00 | 957,72 |
| Recursos a Receber - Arrestos e Sequestros Judiciais | 0,00 | 259.846,04 |
| Tributos a Compensar | 0,00 | 0,00 |
| **Saldo em Espécie do Exercício Seguinte (IX)** | **4.679.839,11** | **9.633.967,02** |
| Caixa e Equivalentes de Caixa | 4.679.839,11 | 9.633.967,02 |
| Depósitos Restituíveis e Valores Vinculados | 0,00 | 0,00 |
| Investimentos e Aplicações Temporárias a Curto Prazo | 0,00 | 0,00 |
| **TOTAL DISPÊNDIO (X) = (VI + VII + VIII + IX)** | **311.359.496,89** | **562.629.986,42** |

FONTE: Siafe-Rio / SEFAZ-RJ

VERSÃO PRELIMINAR

CELSO DE BRITO BORBA
Coordenador - ID: 20715684
Contador - CRC-RJ - 074698/O-4

RONALD MARCIO GUEDES RODRIGUES
Superintendente - ID: 19435843
Contador - CRC-RJ - 079208/O-8

STEPHANIE GUIMARAES DA SILVA
Subsecretária de Estado - ID: 44120591
Contadora - CRC-RJ - 115174/O-0

VERSÃO PRELIMINAR

GOVERNO DO ESTADO DO RIO DE JANEIRO

**BALANÇO FINANCEIRO**

UG : 294200 - FUNDACAO SAUDE DO ESTADO DO RIO DE JANEIRO

Acumulado até Outubro/2020

Encerrado até Setembro

Anexo XIII, da Lei 4.320/64

Emitido em: 06/11/20 11:49

| INGRESSOS | | |
|---|---|---|
| | **EXERCÍCIO ATUAL** | **EXERCÍCIO ANTERIOR** |
| **Receita Orçamentária (I)** | **293.915.630,74** | **443.609.500,51** |
| **Ordinárias** | **1.279.345,60** | **1.264,40** |
| Recursos Próprios | 1.279.345,60 | 1.264,40 |
| **Vinculadas** | **292.636.285,14** | **443.608.236,11** |
| Contratos Intraorçamentários Gestão de Saúde | 292.635.463,58 | 443.605.694,47 |
| Sistema Único de Saúde- SUS | 821,56 | 2.541,64 |
| **Transferências Financeiras Recebidas (II)** | **14.668.910,06** | **72.810,25** |
| Transferências Recebidas para a Execução Orçamentária | 14.668.910,06 | 72.810,25 |
| Transferências Recebidas Independente de Execução Orçamentária -INTRA | 0,00 | 0,00 |
| Transferência Recebida p/ Cobertura do Financiamento do RPPS | 0,00 | 0,00 |
| Transferências Recebidas para Aportes de recursos para o RGPS | 0,00 | 0,00 |
| **Recebimentos Extraorçamentários (III)** | **59.733.862,68** | **113.826.687,21** |
| **Dívida Flutuante** | **56.539.695,46** | **58.834.476,54** |
| Consignações | 36.951.396,35 | 48.895.261,63 |
| Depósito de Diversas Origens | 140,04 | 83.711,64 |
| Credores - Entidade e Agentes | 1.384.661,67 | 1.710.521,89 |
| Restos a Pagar Processados - Inscrição | 18.203.497,40 | 8.144.981,38 |
| Restos a Pagar Não Processados - Inscrição | 0,00 | 0,00 |
| **Outras Operações** | **3.194.167,22** | **54.992.210,67** |
| Valores em Trânsito Realizáveis | 3.194.167,22 | 54.991.252,95 |
| Receitas a Classificar | 0,00 | 0,00 |
| Credores - Entidades e Agentes | 0,00 | 0,00 |
| Recursos Vinculados | 0,00 | 0,00 |
| Incorporação de Disponibilidade Financeira | 0,00 | 0,00 |
| Desincorporação de Obrigações | 0,00 | 0,00 |
| Recursos Vinculados - Contas "A" e "B" | 0,00 | 0,00 |
| Recursos a Liberar por Vinculação de Pagamento | 0,00 | 0,00 |
| Investimentos e Aplicações Temporárias | 0,00 | 0,00 |
| Depósitos de Diversas Origens | 0,00 | 0,00 |
| Recursos a Ressarcir | 0,00 | 0,00 |
| VPA a classificar | 0,00 | 957,72 |
| Recursos a Receber - Arrestos e Sequestros Judiciais | 0,00 | 0,00 |
| Tributos a Compensar | 0,00 | 0,00 |
| Extinção de UG | 0,00 | 0,00 |
| **Saldo em Espécie do Exercício Anterior (IV)** | **9.633.967,02** | **5.120.988,45** |
| Caixa e Equivalentes de Caixa | 9.633.967,02 | 5.120.988,45 |
| Depósitos Restituíveis e Valores Vinculados | 0,00 | 0,00 |
| Investimentos e Aplicações Temporárias a Curto Prazo | 0,00 | 0,00 |
| **TOTAL INGRESSO (V) = ( I + II + III + IV)** | **377.952.370,50** | **562.629.986,42** |

VERSÃO PRELIMINAR

VERSÃO PRELIMINAR

GOVERNO DO ESTADO DO RIO DE JANEIRO

**BALANÇO FINANCEIRO**

UG : 294200 - FUNDACAO SAUDE DO ESTADO DO RIO DE JANEIRO

Acumulado até Outubro/2020

Encerrado até Setembro

Anexo XIII, da Lei 4.320/64

Emitido em: 06/11/20 11:49

| DISPÊNDIOS | | |
|---|---|---|
| | **EXERCÍCIO ATUAL** | **EXERCÍCIO ANTERIOR** |
| **Despesa Orçamentária (VI)** | **305.347.359,29** | **349.672.638,94** |
| **Ordinárias** | **874.659,35** | **0,00** |
| Recursos Próprios | 874.659,35 | 0,00 |
| **Vinculadas** | **304.472.699,94** | **349.672.638,94** |
| Adicional do ICMS - FECP | 17.816.523,10 | 0,00 |
| Contratos Intraorçamentários Gestão de Saúde | 286.656.176,84 | 349.672.638,94 |
| **Transferências Financeiras Concedidas (VII)** | **847.448,62** | **3.781.224,31** |
| Transferência Concedida para Execução Orçamentária | 847.448,62 | 3.781.224,31 |
| Transferências Concedidas Independente de Execução Orçamentária -INTRA | 0,00 | 0,00 |
| Transferência Concedida p/ Cobertura do Financiamento do RPPS | 0,00 | 0,00 |
| Transferências Concedida para Aportes de recursos para o RGPS | 0,00 | 0,00 |
| **Pagamentos Extraorçamentários (VIII)** | **46.507.763,33** | **199.542.156,15** |
| **Dívida Flutuante** | **43.216.652,66** | **143.286.201,72** |
| Consignação | 33.979.875,79 | 59.367.878,15 |
| Depósitos de Diversas Origens | 555,19 | 90.223,52 |
| Credores - Entidades e Agentes | 1.287.327,15 | 1.792.589,16 |
| Restos a Pagar Processados | 7.948.894,53 | 82.035.510,89 |
| Restos a Pagar Não Processados | 0,00 | 0,00 |
| Restos a Pagar - DEC 40.874/07 E 41.377/08 | 0,00 | 0,00 |
| Serviço da Dívida | 0,00 | 0,00 |
| Sentenças Judiciais anteriores a 2015 | 0,00 | 0,00 |
| **Outra Operações** | **3.291.110,67** | **56.255.954,43** |
| Valores em Trânsito Realizáveis | 3.291.110,67 | 54.991.252,95 |
| Recursos Vinculados | 0,00 | 0,00 |
| Desincorporação de Disponibilidade Financeira | 0,00 | 0,00 |
| Incorporação de Obrigações | 0,00 | 0,00 |
| Credores - Entidade e Agentes | 0,00 | 0,00 |
| Recursos Vinculados - Contas "A" e "B" | 0,00 | 0,00 |
| Conversão de Consignações em Receitas e Baixas | 0,00 | 1.000.561,48 |
| Conversão de DDO em Receitas e Baixas | 0,00 | 3.336,24 |
| Recursos a Liberar por Vinculação de Pagamento | 0,00 | 0,00 |
| Investimentos e Aplicações Temporárias | 0,00 | 0,00 |
| Depósitos de Diversas Origens | 0,00 | 0,00 |
| VPA a classificar | 0,00 | 957,72 |
| Recursos a Receber - Arrestos e Sequestros Judiciais | 0,00 | 259.846,04 |
| Tributos a Compensar | 0,00 | 0,00 |
| **Saldo em Espécie do Exercício Seguinte (IX)** | **25.249.799,26** | **9.633.967,02** |
| Caixa e Equivalentes de Caixa | 25.249.799,26 | 9.633.967,02 |
| Depósitos Restituíveis e Valores Vinculados | 0,00 | 0,00 |
| Investimentos e Aplicações Temporárias a Curto Prazo | 0,00 | 0,00 |
| **TOTAL DISPÊNDIO (X) = (VI + VII + VIII + IX)** | **377.952.370,50** | **562.629.986,42** |

FONTE: Siafe-Rio / SEFAZ-RJ

VERSÃO PRELIMINAR

CELSO DE BRITO BORBA
Coordenador - ID: 20715684
Contador - CRC-RJ - 074698/O-4

RONALD MARCIO GUEDES RODRIGUES
Superintendente - ID: 19435843
Contador - CRC-RJ - 079208/O-8

STEPHANIE GUIMARAES DA SILVA
Subsecretária de Estado - ID: 44120591
Contadora - CRC-RJ - 115174/O-0

VERSÃO PRELIMINAR

GOVERNO DO ESTADO DO RIO DE JANEIRO

**BALANÇO FINANCEIRO**

UG : 294200 - FUNDACAO SAUDE DO ESTADO DO RIO DE JANEIRO

Acumulado até Novembro/2020

Encerrado até Outubro

Anexo XIII, da Lei 4.320/64

Emitido em: 08/12/20 14:31

| INGRESSOS | | |
|---|---|---|
| | **EXERCÍCIO ATUAL** | **EXERCÍCIO ANTERIOR** |
| **Receita Orçamentária (I)** | **348.817.969,32** | **443.609.500,51** |
| **Ordinárias** | **1.279.345,60** | **1.264,40** |
| Recursos Próprios | 1.279.345,60 | 1.264,40 |
| **Vinculadas** | **347.538.623,72** | **443.608.236,11** |
| Contratos Intraorçamentários Gestão de Saúde | 347.537.802,16 | 443.605.694,47 |
| Sistema Único de Saúde- SUS | 821,56 | 2.541,64 |
| **Transferências Financeiras Recebidas (II)** | **20.427.961,17** | **72.810,25** |
| Transferências Recebidas para a Execução Orçamentária | 20.427.961,17 | 72.810,25 |
| Transferências Recebidas Independente de Execução Orçamentária -INTRA | 0,00 | 0,00 |
| Transferência Recebida p/ Cobertura do Financiamento do RPPS | 0,00 | 0,00 |
| Transferências Recebidas para Aportes de recursos para o RGPS | 0,00 | 0,00 |
| **Recebimentos Extraorçamentários (III)** | **48.934.875,78** | **113.826.687,21** |
| **Dívida Flutuante** | **45.569.899,72** | **58.834.476,54** |
| Consignações | 41.316.544,11 | 48.895.261,63 |
| Depósito de Diversas Origens | 272,68 | 83.711,64 |
| Credores - Entidade e Agentes | 1.457.871,05 | 1.710.521,89 |
| Restos a Pagar Processados - Inscrição | 2.795.211,88 | 8.144.981,38 |
| Restos a Pagar Não Processados - Inscrição | 0,00 | 0,00 |
| **Outras Operações** | **3.364.976,06** | **54.992.210,67** |
| Valores em Trânsito Realizáveis | 3.364.976,06 | 54.991.252,95 |
| Receitas a Classificar | 0,00 | 0,00 |
| Credores - Entidades e Agentes | 0,00 | 0,00 |
| Recursos Vinculados | 0,00 | 0,00 |
| Incorporação de Disponibilidade Financeira | 0,00 | 0,00 |
| Desincorporação de Obrigações | 0,00 | 0,00 |
| Recursos Vinculados - Contas "A" e "B" | 0,00 | 0,00 |
| Recursos a Liberar por Vinculação de Pagamento | 0,00 | 0,00 |
| Investimentos e Aplicações Temporárias | 0,00 | 0,00 |
| Depósitos de Diversas Origens | 0,00 | 0,00 |
| Recursos a Ressarcir | 0,00 | 0,00 |
| VPA a classificar | 0,00 | 957,72 |
| Recursos a Receber - Arrestos e Sequestros Judiciais | 0,00 | 0,00 |
| Tributos a Compensar | 0,00 | 0,00 |
| Extinção de UG | 0,00 | 0,00 |
| **Saldo em Espécie do Exercício Anterior (IV)** | **9.633.967,02** | **5.120.988,45** |
| Caixa e Equivalentes de Caixa | 9.633.967,02 | 5.120.988,45 |
| Depósitos Restituíveis e Valores Vinculados | 0,00 | 0,00 |
| Investimentos e Aplicações Temporárias a Curto Prazo | 0,00 | 0,00 |
| **TOTAL INGRESSO (V) = ( I + II + III + IV)** | **427.814.773,29** | **562.629.986,42** |

VERSÃO PRELIMINAR

VERSÃO PRELIMINAR

GOVERNO DO ESTADO DO RIO DE JANEIRO

**BALANÇO FINANCEIRO**

UG : 294200 - FUNDACAO SAUDE DO ESTADO DO RIO DE JANEIRO

Acumulado até Novembro/2020

Encerrado até Outubro

Anexo XIII, da Lei 4.320/64

Emitido em: 08/12/20 14:31

| DISPÊNDIOS | EXERCÍCIO ATUAL | EXERCÍCIO ANTERIOR |
|---|---|---|
| **Despesa Orçamentária (VI)** | **352.806.255,98** | **349.672.638,94** |
| **Ordinárias** | **874.659,35** | **0,00** |
| Recursos Próprios | 874.659,35 | 0,00 |
| **Vinculadas** | **351.931.596,63** | **349.672.638,94** |
| Adicional do ICMS - FECP | 20.999.469,06 | 0,00 |
| Contratos Intraorçamentários Gestão de Saúde | 330.932.127,57 | 349.672.638,94 |
| **Transferências Financeiras Concedidas (VII)** | **847.448,62** | **3.781.224,31** |
| Transferência Concedida para Execução Orçamentária | 847.448,62 | 3.781.224,31 |
| Transferências Concedidas Independente de Execução Orçamentária -INTRA | 0,00 | 0,00 |
| Transferência Concedida p/ Cobertura do Financiamento do RPPS | 0,00 | 0,00 |
| Transferências Concedida para Aportes de recursos para o RGPS | 0,00 | 0,00 |
| **Pagamentos Extraorçamentários (VIII)** | **51.076.945,98** | **199.542.156,15** |
| **Dívida Flutuante** | **47.639.018,97** | **143.286.201,72** |
| Consignação | 38.231.698,20 | 59.367.878,15 |
| Depósitos de Diversas Origens | 555,19 | 90.223,52 |
| Credores - Entidades e Agentes | 1.457.871,05 | 1.792.589,16 |
| Restos a Pagar Processados | 7.948.894,53 | 82.035.510,89 |
| Restos a Pagar Não Processados | 0,00 | 0,00 |
| Restos a Pagar - DEC 40.874/07 E 41.377/08 | 0,00 | 0,00 |
| Serviço da Dívida | 0,00 | 0,00 |
| Sentenças Judiciais anteriores a 2015 | 0,00 | 0,00 |
| **Outra Operações** | **3.437.927,01** | **56.255.954,43** |
| Valores em Trânsito Realizáveis | 3.437.927,01 | 54.991.252,95 |
| Recursos Vinculados | 0,00 | 0,00 |
| Desincorporação de Disponibilidade Financeira | 0,00 | 0,00 |
| Incorporação de Obrigações | 0,00 | 0,00 |
| Credores - Entidade e Agentes | 0,00 | 0,00 |
| Recursos Vinculados - Contas "A" e "B" | 0,00 | 0,00 |
| Conversão de Consignações em Receitas e Baixas | 0,00 | 1.000.561,48 |
| Conversão de DDO em Receitas e Baixas | 0,00 | 3.336,24 |
| Recursos a Liberar por Vinculação de Pagamento | 0,00 | 0,00 |
| Investimentos e Aplicações Temporárias | 0,00 | 0,00 |
| Depósitos de Diversas Origens | 0,00 | 0,00 |
| VPA a classificar | 0,00 | 957,72 |
| Recursos a Receber - Arrestos e Sequestros Judiciais | 0,00 | 259.846,04 |
| Tributos a Compensar | 0,00 | 0,00 |
| **Saldo em Espécie do Exercício Seguinte (IX)** | **23.084.122,71** | **9.633.967,02** |
| Caixa e Equivalentes de Caixa | 23.084.122,71 | 9.633.967,02 |
| Depósitos Restituíveis e Valores Vinculados | 0,00 | 0,00 |
| Investimentos e Aplicações Temporárias a Curto Prazo | 0,00 | 0,00 |
| **TOTAL DISPÊNDIO (X) = (VI + VII + VIII + IX)** | **427.814.773,29** | **562.629.986,42** |

FONTE: Siafe-Rio / SEFAZ-RJ

VERSÃO PRELIMINAR

CELSO DE BRITO BORBA
Coordenador - ID: 20715684
Contador - CRC-RJ - 074698/O-4

RONALD MARCIO GUEDES RODRIGUES
Superintendente - ID: 19435843
Contador - CRC-RJ - 079208/O-8

STEPHANIE GUIMARAES DA SILVA
Subsecretária de Estado - ID: 44120591
Contadora - CRC-RJ - 115174/O-0

VERSÃO PRELIMINAR

GOVERNO DO ESTADO DO RIO DE JANEIRO

**BALANÇO FINANCEIRO**

UG : 294200 - FUNDACAO SAUDE DO ESTADO DO RIO DE JANEIRO

EXERCÍCIO : 2020

Encerrado até Mês 14

Anexo XIII, da Lei 4.320/64

Emitido em: 26/02/21 13:26

| INGRESSOS | | |
|---|---|---|
| | **EXERCÍCIO ATUAL** | **EXERCÍCIO ANTERIOR** |
| **Receita Orçamentária (I)** | **429.603.251,94** | **443.609.500,51** |
| **Ordinárias** | **1.279.345,60** | **1.264,40** |
| Recursos Próprios | 1.279.345,60 | 1.264,40 |
| **Vinculadas** | **428.323.906,34** | **443.608.236,11** |
| Contratos Intraorçamentários Gestão de Saúde | 428.323.084,78 | 443.605.694,47 |
| Sistema Único de Saúde- SUS | 821,56 | 2.541,64 |
| **Transferências Financeiras Recebidas (II)** | **24.974.512,71** | **72.810,25** |
| Transferências Recebidas para a Execução Orçamentária | 24.974.512,71 | 72.810,25 |
| Transferências Recebidas Independente de Execução Orçamentária -INTRA | 0,00 | 0,00 |
| Transferência Recebida p/ Cobertura do Financiamento do RPPS | 0,00 | 0,00 |
| Transferências Recebidas para Aportes de recursos para o RGPS | 0,00 | 0,00 |
| **Recebimentos Extraorçamentários (III)** | **92.665.185,01** | **113.826.687,21** |
| **Dívida Flutuante** | **89.062.945,06** | **58.834.476,54** |
| Consignações | 49.608.228,86 | 48.895.261,63 |
| Depósito de Diversas Origens | 531,11 | 83.711,64 |
| Credores - Entidade e Agentes | 1.548.716,18 | 1.710.521,89 |
| Restos a Pagar Processados - Inscrição | 34.005.561,64 | 8.144.981,38 |
| Restos a Pagar Não Processados - Inscrição | 3.899.907,27 | 0,00 |
| **Outras Operações** | **3.602.239,95** | **54.992.210,67** |
| Valores em Trânsito Realizáveis | 3.602.239,95 | 54.991.252,95 |
| Receitas a Classificar | 0,00 | 0,00 |
| Credores - Entidades e Agentes | 0,00 | 0,00 |
| Recursos Vinculados | 0,00 | 0,00 |
| Incorporação de Disponibilidade Financeira | 0,00 | 0,00 |
| Desincorporação de Obrigações | 0,00 | 0,00 |
| Recursos Vinculados - Contas "A" e "B" | 0,00 | 0,00 |
| Recursos a Liberar por Vinculação de Pagamento | 0,00 | 0,00 |
| Investimentos e Aplicações Temporárias | 0,00 | 0,00 |
| Depósitos de Diversas Origens | 0,00 | 0,00 |
| Recursos a Ressarcir | 0,00 | 0,00 |
| VPA a classificar | 0,00 | 957,72 |
| Recursos a Receber - Arrestos e Sequestros Judiciais | 0,00 | 0,00 |
| Tributos a Compensar | 0,00 | 0,00 |
| Extinção de UG | 0,00 | 0,00 |
| **Saldo em Espécie do Exercício Anterior (IV)** | **9.633.967,02** | **5.120.988,45** |
| Caixa e Equivalentes de Caixa | 9.633.967,02 | 5.120.988,45 |
| Depósitos Restituíveis e Valores Vinculados | 0,00 | 0,00 |
| Investimentos e Aplicações Temporárias a Curto Prazo | 0,00 | 0,00 |
| **TOTAL INGRESSO (V) = ( I + II + III + IV)** | **556.876.916,68** | **562.629.986,42** |

VERSÃO PRELIMINAR

VERSÃO PRELIMINAR

GOVERNO DO ESTADO DO RIO DE JANEIRO

**BALANÇO FINANCEIRO**

UG : 294200 - FUNDACAO SAUDE DO ESTADO DO RIO DE JANEIRO

EXERCÍCIO : 2020

Encerrado até Mês 14

Anexo XIII, da Lei 4.320/64

Emitido em: 26/02/21 13:26

| DISPÊNDIOS | | |
|---|---|---|
| | **EXERCÍCIO ATUAL** | **EXERCÍCIO ANTERIOR** |
| **Despesa Orçamentária (VI)** | **447.323.720,23** | **349.672.638,94** |
| **Ordinárias** | **874.659,35** | **0,00** |
| Recursos Próprios | 874.659,35 | 0,00 |
| **Vinculadas** | **446.449.060,88** | **349.672.638,94** |
| Adicional do ICMS - FECP | 29.984.018,35 | 0,00 |
| Contratos Intraorçamentários Gestão de Saúde | 416.465.042,53 | 349.672.638,94 |
| **Transferências Financeiras Concedidas (VII)** | **917.709,29** | **3.781.224,31** |
| Transferência Concedida para Execução Orçamentária | 917.709,29 | 3.781.224,31 |
| Transferências Concedidas Independente de Execução Orçamentária -INTRA | 0,00 | 0,00 |
| Transferência Concedida p/ Cobertura do Financiamento do RPPS | 0,00 | 0,00 |
| Transferências Concedida para Aportes de recursos para o RGPS | 0,00 | 0,00 |
| **Pagamentos Extraorçamentários (VIII)** | **59.196.545,77** | **199.542.156,15** |
| **Dívida Flutuante** | **55.503.460,69** | **143.286.201,72** |
| Consignação | 46.096.139,92 | 59.367.878,15 |
| Depósitos de Diversas Origens | 555,19 | 90.223,52 |
| Credores - Entidades e Agentes | 1.457.871,05 | 1.792.589,16 |
| Restos a Pagar Processados | 7.948.894,53 | 82.035.510,89 |
| Restos a Pagar Não Processados | 0,00 | 0,00 |
| Restos a Pagar - DEC 40.874/07 E 41.377/08 | 0,00 | 0,00 |
| Serviço da Dívida | 0,00 | 0,00 |
| Sentenças Judiciais anteriores a 2015 | 0,00 | 0,00 |
| **Outra Operações** | **3.693.085,08** | **56.255.954,43** |
| Valores em Trânsito Realizáveis | 3.693.085,08 | 54.991.252,95 |
| Recursos Vinculados | 0,00 | 0,00 |
| Desincorporação de Disponibilidade Financeira | 0,00 | 0,00 |
| Incorporação de Obrigações | 0,00 | 0,00 |
| Credores - Entidade e Agentes | 0,00 | 0,00 |
| Recursos Vinculados - Contas "A" e "B" | 0,00 | 0,00 |
| Conversão de Consignações em Receitas e Baixas | 0,00 | 1.000.561,48 |
| Conversão de DDO em Receitas e Baixas | 0,00 | 3.336,24 |
| Recursos a Liberar por Vinculação de Pagamento | 0,00 | 0,00 |
| Investimentos e Aplicações Temporárias | 0,00 | 0,00 |
| Depósitos de Diversas Origens | 0,00 | 0,00 |
| VPA a classificar | 0,00 | 957,72 |
| Recursos a Receber - Arrestos e Sequestros Judiciais | 0,00 | 259.846,04 |
| Tributos a Compensar | 0,00 | 0,00 |
| **Saldo em Espécie do Exercício Seguinte (IX)** | **49.438.941,39** | **9.633.967,02** |
| Caixa e Equivalentes de Caixa | 49.438.941,39 | 9.633.967,02 |
| Depósitos Restituíveis e Valores Vinculados | 0,00 | 0,00 |
| Investimentos e Aplicações Temporárias a Curto Prazo | 0,00 | 0,00 |
| **TOTAL DISPÊNDIO (X) = (VI + VII + VIII + IX)** | **556.876.916,68** | **562.629.986,42** |

FONTE: Siafe-Rio / SEFAZ-RJ

VERSÃO PRELIMINAR

CELSO DE BRITO BORBA
Coordenador - ID: 20715684
Contador - CRC-RJ - 074698/O-4

RONALD MARCIO GUEDES RODRIGUES
Superintendente - ID: 19435843
Contador - CRC-RJ - 079208/O-8

STEPHANIE GUIMARAES DA SILVA
Subsecretária de Estado - ID: 44120591
Contadora - CRC-RJ - 115174/O-0

VERSÃO PRELIMINAR

GOVERNO DO ESTADO DO RIO DE JANEIRO

**BALANÇO FINANCEIRO**

UG : 294200 - FUNDACAO SAUDE DO ESTADO DO RIO DE JANEIRO

Acumulado até Janeiro/2021

Anexo XIII, da Lei 4.320/64 — Emitido em: 19/02/21 15:40

| INGRESSOS | | |
|---|---|---|
| | **EXERCÍCIO ATUAL** | **EXERCÍCIO ANTERIOR** |
| **Receita Orçamentária (I)** | **16.002.463,62** | **429.603.251,94** |
| **Ordinárias** | **0,00** | **1.279.345,60** |
| Recursos Próprios | 0,00 | 1.279.345,60 |
| **Vinculadas** | **16.002.463,62** | **428.323.906,34** |
| Contratos Intraorçamentários Gestão de Saúde | 16.002.463,62 | 428.323.084,78 |
| Sistema Único de Saúde- SUS | 0,00 | 821,56 |
| **Transferências Financeiras Recebidas (II)** | **10.835,95** | **24.974.512,71** |
| Transferências Recebidas para a Execução Orçamentária | 10.835,95 | 24.974.512,71 |
| Transferências Recebidas Independente de Execução Orçamentária -INTRA | 0,00 | 0,00 |
| Transferência Recebida p/ Cobertura do Financiamento do RPPS | 0,00 | 0,00 |
| Transferências Recebidas para Aportes de recursos para o RGPS | 0,00 | 0,00 |
| **Recebimentos Extraorçamentários (III)** | **17.649.560,64** | **92.665.185,01** |
| **Dívida Flutuante** | **17.510.948,57** | **89.062.945,06** |
| Consignações | 2.847.968,95 | 49.608.228,86 |
| Depósito de Diversas Origens | 9.423,12 | 531,11 |
| Credores - Entidade e Agentes | 137.361,57 | 1.548.716,18 |
| Restos a Pagar Processados - Inscrição | 14.516.194,93 | 34.005.561,64 |
| Restos a Pagar Não Processados - Inscrição | 0,00 | 3.899.907,27 |
| **Outras Operações** | **138.612,07** | **3.602.239,95** |
| Valores em Trânsito Realizáveis | 138.612,07 | 3.602.239,95 |
| Receitas a Classificar | 0,00 | 0,00 |
| Credores - Entidades e Agentes | 0,00 | 0,00 |
| Recursos Vinculados | 0,00 | 0,00 |
| Incorporação de Disponibilidade Financeira | 0,00 | 0,00 |
| Desincorporação de Obrigações | 0,00 | 0,00 |
| Recursos Vinculados - Contas "A" e "B" | 0,00 | 0,00 |
| Recursos a Liberar por Vinculação de Pagamento | 0,00 | 0,00 |
| Investimentos e Aplicações Temporárias | 0,00 | 0,00 |
| Depósitos de Diversas Origens | 0,00 | 0,00 |
| Recursos a Ressarcir | 0,00 | 0,00 |
| VPA a classificar | 0,00 | 0,00 |
| Recursos a Receber - Arrestos e Sequestros Judiciais | 0,00 | 0,00 |
| Tributos a Compensar | 0,00 | 0,00 |
| Extinção de UG | 0,00 | 0,00 |
| **Saldo em Espécie do Exercício Anterior (IV)** | **49.438.941,39** | **9.633.967,02** |
| Caixa e Equivalentes de Caixa | 49.438.941,39 | 9.633.967,02 |
| Depósitos Restituíveis e Valores Vinculados | 0,00 | 0,00 |
| Investimentos e Aplicações Temporárias a Curto Prazo | 0,00 | 0,00 |
| **TOTAL INGRESSO (V) = ( I + II + III + IV)** | **83.101.801,60** | **556.876.916,68** |

VERSÃO PRELIMINAR

VERSÃO PRELIMINAR

GOVERNO DO ESTADO DO RIO DE JANEIRO

**BALANÇO FINANCEIRO**

UG : 294200 - FUNDACAO SAUDE DO ESTADO DO RIO DE JANEIRO

Acumulado até Janeiro/2021

Anexo XIII, da Lei 4.320/64 — Emitido em: 19/02/21 15:40

| DISPÊNDIOS | EXERCÍCIO ATUAL | EXERCÍCIO ANTERIOR |
|---|---|---|
| **Despesa Orçamentária (VI)** | **18.142.102,22** | **447.323.720,23** |
| **Ordinárias** | **0,00** | **874.659,35** |
| Recursos Próprios | 0,00 | 874.659,35 |
| **Vinculadas** | **18.142.102,22** | **446.449.060,88** |
| Adicional do ICMS - FECP | 0,00 | 29.984.018,35 |
| Contratos Intraorçamentários Gestão de Saúde | 18.142.102,22 | 416.465.042,53 |
| **Transferências Financeiras Concedidas (VII)** | **0,00** | **917.709,29** |
| Transferência Concedida para Execução Orçamentária | 0,00 | 917.709,29 |
| Transferências Concedidas Independente de Execução Orçamentária -INTRA | 0,00 | 0,00 |
| Transferência Concedida p/ Cobertura do Financiamento do RPPS | 0,00 | 0,00 |
| Transferências Concedida para Aportes de recursos para o RGPS | 0,00 | 0,00 |
| **Pagamentos Extraorçamentários (VIII)** | **19.181.558,64** | **59.196.545,77** |
| **Dívida Flutuante** | **18.905.585,00** | **55.503.460,69** |
| Consignação | 3.626.470,85 | 46.096.139,92 |
| Depósitos de Diversas Origens | 0,00 | 555,19 |
| Credores - Entidades e Agentes | 90.845,13 | 1.457.871,05 |
| Restos a Pagar Processados | 15.170.327,24 | 7.948.894,53 |
| Restos a Pagar Não Processados | 17.941,78 | 0,00 |
| Restos a Pagar - DEC 40.874/07 E 41.377/08 | 0,00 | 0,00 |
| Serviço da Dívida | 0,00 | 0,00 |
| Sentenças Judiciais anteriores a 2015 | 0,00 | 0,00 |
| **Outra Operações** | **275.973,64** | **3.693.085,08** |
| Valores em Trânsito Realizáveis | 275.973,64 | 3.693.085,08 |
| Recursos Vinculados | 0,00 | 0,00 |
| Desincorporação de Disponibilidade Financeira | 0,00 | 0,00 |
| Incorporação de Obrigações | 0,00 | 0,00 |
| Credores - Entidade e Agentes | 0,00 | 0,00 |
| Recursos Vinculados - Contas "A" e "B" | 0,00 | 0,00 |
| Conversão de Consignações em Receitas e Baixas | 0,00 | 0,00 |
| Conversão de DDO em Receitas e Baixas | 0,00 | 0,00 |
| Recursos a Liberar por Vinculação de Pagamento | 0,00 | 0,00 |
| Investimentos e Aplicações Temporárias | 0,00 | 0,00 |
| Depósitos de Diversas Origens | 0,00 | 0,00 |
| VPA a classificar | 0,00 | 0,00 |
| Recursos a Receber - Arrestos e Sequestros Judiciais | 0,00 | 0,00 |
| Tributos a Compensar | 0,00 | 0,00 |
| **Saldo em Espécie do Exercício Seguinte (IX)** | **45.778.140,74** | **49.438.941,39** |
| Caixa e Equivalentes de Caixa | 45.778.140,74 | 49.438.941,39 |
| Depósitos Restituíveis e Valores Vinculados | 0,00 | 0,00 |
| Investimentos e Aplicações Temporárias a Curto Prazo | 0,00 | 0,00 |
| **TOTAL DISPÊNDIO (X) = (VI + VII + VIII + IX)** | **83.101.801,60** | **556.876.916,68** |

FONTE: Siafe-Rio / SEFAZ-RJ

VERSÃO PRELIMINAR

VERSÃO PRELIMINAR

GOVERNO DO ESTADO DO RIO DE JANEIRO

**BALANÇO FINANCEIRO**

UG : 294200 - FUNDACAO SAUDE DO ESTADO DO RIO DE JANEIRO

Acumulado até Fevereiro/2021

Encerrado até Janeiro

Anexo XIII, da Lei 4.320/64

Emitido em: 10/03/21 11:04

| INGRESSOS | | |
|---|---|---|
| | **EXERCÍCIO ATUAL** | **EXERCÍCIO ANTERIOR** |
| **Receita Orçamentária (I)** | **38.352.911,71** | **429.603.251,94** |
| **Ordinárias** | **0,00** | **1.279.345,60** |
| Recursos Próprios | 0,00 | 1.279.345,60 |
| **Vinculadas** | **38.352.911,71** | **428.323.906,34** |
| Contratos Intraorçamentários Gestão de Saúde | 38.352.911,71 | 428.323.084,78 |
| Sistema Único de Saúde- SUS | 0,00 | 821,56 |
| **Transferências Financeiras Recebidas (II)** | **4.990.720,66** | **24.974.512,71** |
| Transferências Recebidas para a Execução Orçamentária | 4.990.720,66 | 24.974.512,71 |
| Transferências Recebidas Independente de Execução Orçamentária -INTRA | 0,00 | 0,00 |
| Transferência Recebida p/ Cobertura do Financiamento do RPPS | 0,00 | 0,00 |
| Transferências Recebidas para Aportes de recursos para o RGPS | 0,00 | 0,00 |
| **Recebimentos Extraorçamentários (III)** | **30.301.180,55** | **92.665.185,01** |
| **Dívida Flutuante** | **29.797.000,21** | **89.062.945,06** |
| Consignações | 6.648.151,37 | 49.608.228,86 |
| Depósito de Diversas Origens | 50.891,06 | 531,11 |
| Credores - Entidade e Agentes | 137.361,57 | 1.548.716,18 |
| Restos a Pagar Processados - Inscrição | 22.960.596,21 | 34.005.561,64 |
| Restos a Pagar Não Processados - Inscrição | 0,00 | 3.899.907,27 |
| **Outras Operações** | **504.180,34** | **3.602.239,95** |
| Valores em Trânsito Realizáveis | 504.180,34 | 3.602.239,95 |
| Receitas a Classificar | 0,00 | 0,00 |
| Credores - Entidades e Agentes | 0,00 | 0,00 |
| Recursos Vinculados | 0,00 | 0,00 |
| Incorporação de Disponibilidade Financeira | 0,00 | 0,00 |
| Desincorporação de Obrigações | 0,00 | 0,00 |
| Recursos Vinculados - Contas "A" e "B" | 0,00 | 0,00 |
| Recursos a Liberar por Vinculação de Pagamento | 0,00 | 0,00 |
| Investimentos e Aplicações Temporárias | 0,00 | 0,00 |
| Depósitos de Diversas Origens | 0,00 | 0,00 |
| Recursos a Ressarcir | 0,00 | 0,00 |
| VPA a classificar | 0,00 | 0,00 |
| Recursos a Receber - Arrestos e Sequestros Judiciais | 0,00 | 0,00 |
| Tributos a Compensar | 0,00 | 0,00 |
| Extinção de UG | 0,00 | 0,00 |
| **Saldo em Espécie do Exercício Anterior (IV)** | **49.438.941,39** | **9.633.967,02** |
| Caixa e Equivalentes de Caixa | 49.438.941,39 | 9.633.967,02 |
| Depósitos Restituíveis e Valores Vinculados | 0,00 | 0,00 |
| Investimentos e Aplicações Temporárias a Curto Prazo | 0,00 | 0,00 |
| **TOTAL INGRESSO (V) = ( I + II + III + IV)** | **123.083.754,31** | **556.876.916,68** |

VERSÃO PRELIMINAR

VERSÃO PRELIMINAR

GOVERNO DO ESTADO DO RIO DE JANEIRO

**BALANÇO FINANCEIRO**

UG : 294200 - FUNDACAO SAUDE DO ESTADO DO RIO DE JANEIRO

Acumulado até Fevereiro/2021

Encerrado até Janeiro

Anexo XIII, da Lei 4.320/64

Emitido em: 10/03/21 11:04

| DISPÊNDIOS | | |
|---|---|---|
| | **EXERCÍCIO ATUAL** | **EXERCÍCIO ANTERIOR** |
| **Despesa Orçamentária (VI)** | **55.430.294,54** | **447.323.720,23** |
| **Ordinárias** | **12.666.363,93** | **874.659,35** |
| Ordinários Provenientes de Impostos | 12.666.363,93 | 0,00 |
| Recursos Próprios | 0,00 | 874.659,35 |
| **Vinculadas** | **42.763.930,61** | **446.449.060,88** |
| Adicional do ICMS - FECP | 0,00 | 29.984.018,35 |
| Contratos Intraorçamentários Gestão de Saúde | 42.763.930,61 | 416.465.042,53 |
| **Transferências Financeiras Concedidas (VII)** | **50.185,84** | **917.709,29** |
| Transferência Concedida para Execução Orçamentária | 50.185,84 | 917.709,29 |
| Transferências Concedidas Independente de Execução Orçamentária -INTRA | 0,00 | 0,00 |
| Transferência Concedida p/ Cobertura do Financiamento do RPPS | 0,00 | 0,00 |
| Transferências Concedida para Aportes de recursos para o RGPS | 0,00 | 0,00 |
| **Pagamentos Extraorçamentários (VIII)** | **42.810.388,23** | **59.196.545,77** |
| **Dívida Flutuante** | **42.397.053,02** | **55.503.460,69** |
| Consignação | 6.882.812,67 | 46.096.139,92 |
| Depósitos de Diversas Origens | 47.719,04 | 555,19 |
| Credores - Entidades e Agentes | 228.206,70 | 1.457.871,05 |
| Restos a Pagar Processados | 33.765.393,83 | 7.948.894,53 |
| Restos a Pagar Não Processados | 1.472.920,78 | 0,00 |
| Restos a Pagar - DEC 40.874/07 E 41.377/08 | 0,00 | 0,00 |
| Serviço da Dívida | 0,00 | 0,00 |
| Sentenças Judiciais anteriores a 2015 | 0,00 | 0,00 |
| **Outra Operações** | **413.335,21** | **3.693.085,08** |
| Valores em Trânsito Realizáveis | 413.335,21 | 3.693.085,08 |
| Recursos Vinculados | 0,00 | 0,00 |
| Desincorporação de Disponibilidade Financeira | 0,00 | 0,00 |
| Incorporação de Obrigações | 0,00 | 0,00 |
| Credores - Entidade e Agentes | 0,00 | 0,00 |
| Recursos Vinculados - Contas "A" e "B" | 0,00 | 0,00 |
| Conversão de Consignações em Receitas e Baixas | 0,00 | 0,00 |
| Conversão de DDO em Receitas e Baixas | 0,00 | 0,00 |
| Recursos a Liberar por Vinculação de Pagamento | 0,00 | 0,00 |
| Investimentos e Aplicações Temporárias | 0,00 | 0,00 |
| Depósitos de Diversas Origens | 0,00 | 0,00 |
| VPA a classificar | 0,00 | 0,00 |
| Recursos a Receber - Arrestos e Sequestros Judiciais | 0,00 | 0,00 |
| Tributos a Compensar | 0,00 | 0,00 |
| **Saldo em Espécie do Exercício Seguinte (IX)** | **24.792.885,70** | **49.438.941,39** |
| Caixa e Equivalentes de Caixa | 24.792.885,70 | 49.438.941,39 |
| Depósitos Restituíveis e Valores Vinculados | 0,00 | 0,00 |
| Investimentos e Aplicações Temporárias a Curto Prazo | 0,00 | 0,00 |
| **TOTAL DISPÊNDIO (X) = (VI + VII + VIII + IX)** | **123.083.754,31** | **556.876.916,68** |

FONTE: Siafe-Rio / SEFAZ-RJ

VERSÃO PRELIMINAR

VERSÃO PRELIMINAR

GOVERNO DO ESTADO DO RIO DE JANEIRO

**BALANÇO ORÇAMENTÁRIO**

UG : 294200 - FUNDACAO SAUDE DO ESTADO DO RIO DE JANEIRO

Acumulado até Setembro/2020

Encerrado até Agosto

Anexo XII, da Lei 4.320/64

Emitido em: 06/10/20 10:31

| RECEITAS ORÇAMENTÁRIAS | PREVISÃO INICIAL (a) | PREVISÃO ATUALIZADA (b) | RECEITAS REALIZADAS (c) | SALDO (d) =(c-b) |
|---|---|---|---|---|
| **Receitas Correntes (I)** | **604.685.308,00** | **604.685.308,00** | **239.893.452,44** | **-364.791.855,56** |
| Receita Tributária | 0,00 | 0,00 | 0,00 | 0,00 |
| Receita de Contribuições | 0,00 | 0,00 | 0,00 | 0,00 |
| Receita Patrimonial | 3.106,00 | 3.106,00 | 821,56 | -2.284,44 |
| Receita Agropecuária | 0,00 | 0,00 | 0,00 | 0,00 |
| Receita Industrial | 0,00 | 0,00 | 0,00 | 0,00 |
| Receita de Serviços | 604.682.202,00 | 604.682.202,00 | 239.857.268,48 | -364.824.933,52 |
| Transferências Correntes | 0,00 | 0,00 | 0,00 | 0,00 |
| Outras Receitas Correntes | 0,00 | 0,00 | 35.362,40 | 35.362,40 |
| **Receitas de Capital (II)** | **0,00** | **0,00** | **0,00** | **0,00** |
| Operações de Crédito | 0,00 | 0,00 | 0,00 | 0,00 |
| Alienação de Bens | 0,00 | 0,00 | 0,00 | 0,00 |
| Amortização de Empréstimos | 0,00 | 0,00 | 0,00 | 0,00 |
| Transferências de Capital | 0,00 | 0,00 | 0,00 | 0,00 |
| Outras Receitas de Capital | 0,00 | 0,00 | 0,00 | 0,00 |
| **Recursos Arrecadados em Exercícios Anteriores (III)** | **0,00** | **0,00** | **0,00** | **0,00** |
| **SUBTOTAL DAS RECEITAS (IV) = (I + II + III)** | **604.685.308,00** | **604.685.308,00** | **239.893.452,44** | **-364.791.855,56** |
| **Operações de Crédito / Refinanciamento (V)** | **0,00** | **0,00** | **0,00** | **0,00** |
| Operações de Crédito Internas | 0,00 | 0,00 | 0,00 | 0,00 |
| Mobiliária | 0,00 | 0,00 | 0,00 | 0,00 |
| Contratual | 0,00 | 0,00 | 0,00 | 0,00 |
| Operações de Crédito Externas | 0,00 | 0,00 | 0,00 | 0,00 |
| Mobiliária | 0,00 | 0,00 | 0,00 | 0,00 |
| Contratual | 0,00 | 0,00 | 0,00 | 0,00 |
| **SUBTOTAL COM REFINANCIAMENTO (VI) = (IV+V)** | **604.685.308,00** | **604.685.308,00** | **239.893.452,44** | **-364.791.855,56** |
| Déficit (VII) | 1.814.223,00 | 3.093.568,60 | 66.616.365,53 | 63.522.796,93 |
| **TOTAL (VIII) = (VI + VII)** | **606.499.531,00** | **607.778.876,60** | **306.509.817,97** | **-301.269.058,63** |
| **Saldos de Exercícios Anteriores (Utilizados Para Créditos Adicionais)** | **0,00** | **0,00** | **0,00** | **-** |
| Superávit Financeiro | 0,00 | 0,00 | 0,00 | - |
| Reabertura de Créditos Adicionais | 0,00 | 0,00 | 0,00 | - |

VERSÃO PRELIMINAR

VERSÃO PRELIMINAR

GOVERNO DO ESTADO DO RIO DE JANEIRO

**BALANÇO ORÇAMENTÁRIO**

UG : 294200 - FUNDACAO SAUDE DO ESTADO DO RIO DE JANEIRO

Acumulado até Setembro/2020

Encerrado até Agosto

Anexo XII, da Lei 4.320/64

Emitido em: 06/10/20 10:31

| DESPESAS ORÇAMENTÁRIAS | DOTAÇÃO INICIAL (e) | DOTAÇÃO ATUALIZADA (f) | DESPESAS EMPENHADAS (g) | DESPESAS LIQUIDADAS (h) | DESPESAS PAGAS (i) | SALDO DA DOTAÇÃO (j) = (f-g) |
|---|---|---|---|---|---|---|
| **Despesas Correntes (IX)** | **583.886.288,00** | **585.165.633,60** | **302.931.515,94** | **262.032.252,65** | **245.348.576,02** | **282.234.117,66** |
| Pessoal e Encargos Sociais | 176.312.000,00 | 176.312.000,00 | 136.625.167,39 | 135.999.931,72 | 122.597.825,31 | 39.686.832,61 |
| Juros e Encargos da Dívida | 12.000,00 | 12.000,00 | 0,00 | 0,00 | 0,00 | 12.000,00 |
| Outras Despesas Correntes | 407.562.288,00 | 408.841.633,60 | 166.306.348,55 | 126.032.320,93 | 122.750.750,71 | 242.535.285,05 |
| **Despesas de Capital (X)** | **22.613.243,00** | **22.613.243,00** | **3.578.302,03** | **1.347.747,53** | **1.347.747,53** | **19.034.940,97** |
| Investimentos | 22.601.243,00 | 22.601.243,00 | 3.578.302,03 | 1.347.747,53 | 1.347.747,53 | 19.022.940,97 |
| Inversões Financeiras | 0,00 | 0,00 | 0,00 | 0,00 | 0,00 | 0,00 |
| Amortização da Dívida | 12.000,00 | 12.000,00 | 0,00 | 0,00 | 0,00 | 12.000,00 |
| **Reserva de Contingência (XI)** | **0,00** | **0,00** | **0,00** | **0,00** | **0,00** | **0,00** |
| **Reserva do RPPS (XII)** | **0,00** | **0,00** | **0,00** | **0,00** | **0,00** | **0,00** |
| **SUBTOTAL DAS DESPESAS (XIII) = (IX + X + XI + XII)** | **606.499.531,00** | **607.778.876,60** | **306.509.817,97** | **263.380.000,18** | **246.696.323,55** | **301.269.058,63** |
| **Amortização da Dívida/ Refinanciamento (XIV)** | **0,00** | **0,00** | **0,00** | **0,00** | **0,00** | **0,00** |
| Amortização da Dívida Interna | 0,00 | 0,00 | 0,00 | 0,00 | 0,00 | 0,00 |
| Dívida Mobiliária | 0,00 | 0,00 | 0,00 | 0,00 | 0,00 | 0,00 |
| Outras Dívidas | 0,00 | 0,00 | 0,00 | 0,00 | 0,00 | 0,00 |
| Amortização da Dívida Externa | 0,00 | 0,00 | 0,00 | 0,00 | 0,00 | 0,00 |
| Dívida Mobiliária | 0,00 | 0,00 | 0,00 | 0,00 | 0,00 | 0,00 |
| Outras Dívidas | 0,00 | 0,00 | 0,00 | 0,00 | 0,00 | 0,00 |
| **SUBTOTAL COM REFINANCIAMENTO (XV) = (XIII + XIV)** | **606.499.531,00** | **607.778.876,60** | **306.509.817,97** | **263.380.000,18** | **246.696.323,55** | **301.269.058,63** |
| Superávit (XVI) | 0,00 | 0,00 | 0,00 | 0,00 | 0,00 | 0,00 |
| **TOTAL (XVII) = (XV + XVI)** | **606.499.531,00** | **607.778.876,60** | **306.509.817,97** | **263.380.000,18** | **246.696.323,55** | **301.269.058,63** |

FONTE: Siafe-Rio / SEFAZ-RJ

VERSÃO PRELIMINAR

CELSO DE BRITO BORBA
Coordenador - ID: 20715684
Contador - CRC-RJ - 074698/O-4

RONALD MARCIO GUEDES RODRIGUES
Superintendente - ID: 19435843
Contador - CRC-RJ - 079208/O-8

STEPHANIE GUIMARAES DA SILVA
Subsecretária de Estado - ID: 44120591
Contadora - CRC-RJ - 115174/O-0

VERSÃO PRELIMINAR

GOVERNO DO ESTADO DO RIO DE JANEIRO

**BALANÇO ORÇAMENTÁRIO**

UG : 294200 - FUNDACAO SAUDE DO ESTADO DO RIO DE JANEIRO

Acumulado até Outubro/2020

Encerrado até Outubro

Anexo XII, da Lei 4.320/64

Emitido em: 19/11/20 10:25

| RECEITAS ORÇAMENTÁRIAS | PREVISÃO INICIAL (a) | PREVISÃO ATUALIZADA (b) | RECEITAS REALIZADAS (c) | SALDO (d) =(c-b) |
|---|---|---|---|---|
| **Receitas Correntes (I)** | **604.685.308,00** | **604.685.308,00** | **293.915.630,74** | **-310.769.677,26** |
| Receita Tributária | 0,00 | 0,00 | 0,00 | 0,00 |
| Receita de Contribuições | 0,00 | 0,00 | 0,00 | 0,00 |
| Receita Patrimonial | 3.106,00 | 3.106,00 | 821,56 | -2.284,44 |
| Receita Agropecuária | 0,00 | 0,00 | 0,00 | 0,00 |
| Receita Industrial | 0,00 | 0,00 | 0,00 | 0,00 |
| Receita de Serviços | 604.682.202,00 | 604.682.202,00 | 293.793.360,78 | -310.888.841,22 |
| Transferências Correntes | 0,00 | 0,00 | 0,00 | 0,00 |
| Outras Receitas Correntes | 0,00 | 0,00 | 121.448,40 | 121.448,40 |
| **Receitas de Capital (II)** | **0,00** | **0,00** | **0,00** | **0,00** |
| Operações de Crédito | 0,00 | 0,00 | 0,00 | 0,00 |
| Alienação de Bens | 0,00 | 0,00 | 0,00 | 0,00 |
| Amortização de Empréstimos | 0,00 | 0,00 | 0,00 | 0,00 |
| Transferências de Capital | 0,00 | 0,00 | 0,00 | 0,00 |
| Outras Receitas de Capital | 0,00 | 0,00 | 0,00 | 0,00 |
| **Recursos Arrecadados em Exercícios Anteriores (III)** | **0,00** | **0,00** | **0,00** | **0,00** |
| **SUBTOTAL DAS RECEITAS (IV) = (I + II + III)** | **604.685.308,00** | **604.685.308,00** | **293.915.630,74** | **-310.769.677,26** |
| **Operações de Crédito / Refinanciamento (V)** | **0,00** | **0,00** | **0,00** | **0,00** |
| Operações de Crédito Internas | 0,00 | 0,00 | 0,00 | 0,00 |
| Mobiliária | 0,00 | 0,00 | 0,00 | 0,00 |
| Contratual | 0,00 | 0,00 | 0,00 | 0,00 |
| Operações de Crédito Externas | 0,00 | 0,00 | 0,00 | 0,00 |
| Mobiliária | 0,00 | 0,00 | 0,00 | 0,00 |
| Contratual | 0,00 | 0,00 | 0,00 | 0,00 |
| **SUBTOTAL COM REFINANCIAMENTO (VI) = (IV+V)** | **604.685.308,00** | **604.685.308,00** | **293.915.630,74** | **-310.769.677,26** |
| Déficit (VII) | 1.814.223,00 | 3.093.568,60 | 56.734.068,21 | 53.640.499,61 |
| **TOTAL (VIII) = (VI + VII)** | **606.499.531,00** | **607.778.876,60** | **350.649.698,95** | **-257.129.177,65** |
| **Saldos de Exercícios Anteriores (Utilizados Para Créditos Adicionais)** | **0,00** | **0,00** | **0,00** | **-** |
| Superávit Financeiro | 0,00 | 0,00 | 0,00 | - |
| Reabertura de Créditos Adicionais | 0,00 | 0,00 | 0,00 | - |

VERSÃO PRELIMINAR

VERSÃO PRELIMINAR

GOVERNO DO ESTADO DO RIO DE JANEIRO

**BALANÇO ORÇAMENTÁRIO**

UG : 294200 - FUNDACAO SAUDE DO ESTADO DO RIO DE JANEIRO

Acumulado até Outubro/2020

Encerrado até Outubro

Anexo XII, da Lei 4.320/64

Emitido em: 19/11/20 10:25

| DESPESAS ORÇAMENTÁRIAS | DOTAÇÃO INICIAL (e) | DOTAÇÃO ATUALIZADA (f) | DESPESAS EMPENHADAS (g) | DESPESAS LIQUIDADAS (h) | DESPESAS PAGAS (i) | SALDO DA DOTAÇÃO (j) = (f-g) |
|---|---|---|---|---|---|---|
| **Despesas Correntes (IX)** | **583.886.288,00** | **585.165.633,60** | **347.071.396,92** | **303.999.611,76** | **285.796.114,36** | **238.094.236,68** |
| Pessoal e Encargos Sociais | 176.312.000,00 | 213.157.000,00 | 153.973.519,35 | 153.088.462,67 | 139.519.396,04 | 59.183.480,65 |
| Juros e Encargos da Dívida | 12.000,00 | 12.000,00 | 0,00 | 0,00 | 0,00 | 12.000,00 |
| Outras Despesas Correntes | 407.562.288,00 | 371.996.633,60 | 193.097.877,57 | 150.911.149,09 | 146.276.718,32 | 178.898.756,03 |
| **Despesas de Capital (X)** | **22.613.243,00** | **22.613.243,00** | **3.578.302,03** | **1.347.747,53** | **1.347.747,53** | **19.034.940,97** |
| Investimentos | 22.601.243,00 | 22.601.243,00 | 3.578.302,03 | 1.347.747,53 | 1.347.747,53 | 19.022.940,97 |
| Inversões Financeiras | 0,00 | 0,00 | 0,00 | 0,00 | 0,00 | 0,00 |
| Amortização da Dívida | 12.000,00 | 12.000,00 | 0,00 | 0,00 | 0,00 | 12.000,00 |
| **Reserva de Contingência (XI)** | **0,00** | **0,00** | **0,00** | **0,00** | **0,00** | **0,00** |
| **Reserva do RPPS (XII)** | **0,00** | **0,00** | **0,00** | **0,00** | **0,00** | **0,00** |
| **SUBTOTAL DAS DESPESAS (XIII) = (IX + X + XI + XII)** | **606.499.531,00** | **607.778.876,60** | **350.649.698,95** | **305.347.359,29** | **287.143.861,89** | **257.129.177,65** |
| **Amortização da Dívida/ Refinanciamento (XIV)** | **0,00** | **0,00** | **0,00** | **0,00** | **0,00** | **0,00** |
| Amortização da Dívida Interna | 0,00 | 0,00 | 0,00 | 0,00 | 0,00 | 0,00 |
| Dívida Mobiliária | 0,00 | 0,00 | 0,00 | 0,00 | 0,00 | 0,00 |
| Outras Dívidas | 0,00 | 0,00 | 0,00 | 0,00 | 0,00 | 0,00 |
| Amortização da Dívida Externa | 0,00 | 0,00 | 0,00 | 0,00 | 0,00 | 0,00 |
| Dívida Mobiliária | 0,00 | 0,00 | 0,00 | 0,00 | 0,00 | 0,00 |
| Outras Dívidas | 0,00 | 0,00 | 0,00 | 0,00 | 0,00 | 0,00 |
| **SUBTOTAL COM REFINANCIAMENTO (XV) = (XIII + XIV)** | **606.499.531,00** | **607.778.876,60** | **350.649.698,95** | **305.347.359,29** | **287.143.861,89** | **257.129.177,65** |
| Superávit (XVI) | 0,00 | 0,00 | 0,00 | 0,00 | 0,00 | 0,00 |
| **TOTAL (XVII) = (XV + XVI)** | **606.499.531,00** | **607.778.876,60** | **350.649.698,95** | **305.347.359,29** | **287.143.861,89** | **257.129.177,65** |

FONTE: Siafe-Rio / SEFAZ-RJ

VERSÃO PRELIMINAR

CELSO DE BRITO BORBA
Coordenador - ID: 20715684
Contador - CRC-RJ - 074698/O-4

RONALD MARCIO GUEDES RODRIGUES
Superintendente - ID: 19435843
Contador - CRC-RJ - 079208/O-8

STEPHANIE GUIMARAES DA SILVA
Subsecretária de Estado - ID: 44120591
Contadora - CRC-RJ - 115174/O-0

VERSÃO PRELIMINAR

GOVERNO DO ESTADO DO RIO DE JANEIRO

**BALANÇO ORÇAMENTÁRIO**

UG : 294200 - FUNDACAO SAUDE DO ESTADO DO RIO DE JANEIRO

Acumulado até Novembro/2020

Encerrado até Outubro

Anexo XII, da Lei 4.320/64

Emitido em: 08/12/20 14:29

| RECEITAS ORÇAMENTÁRIAS | PREVISÃO INICIAL (a) | PREVISÃO ATUALIZADA (b) | RECEITAS REALIZADAS (c) | SALDO (d) =(c-b) |
|---|---|---|---|---|
| **Receitas Correntes (I)** | **604.685.308,00** | **604.685.308,00** | **348.817.969,32** | **-255.867.338,68** |
| Receita Tributária | 0,00 | 0,00 | 0,00 | 0,00 |
| Receita de Contribuições | 0,00 | 0,00 | 0,00 | 0,00 |
| Receita Patrimonial | 3.106,00 | 3.106,00 | 821,56 | -2.284,44 |
| Receita Agropecuária | 0,00 | 0,00 | 0,00 | 0,00 |
| Receita Industrial | 0,00 | 0,00 | 0,00 | 0,00 |
| Receita de Serviços | 604.682.202,00 | 604.682.202,00 | 348.695.699,36 | -255.986.502,64 |
| Transferências Correntes | 0,00 | 0,00 | 0,00 | 0,00 |
| Outras Receitas Correntes | 0,00 | 0,00 | 121.448,40 | 121.448,40 |
| **Receitas de Capital (II)** | **0,00** | **0,00** | **0,00** | **0,00** |
| Operações de Crédito | 0,00 | 0,00 | 0,00 | 0,00 |
| Alienação de Bens | 0,00 | 0,00 | 0,00 | 0,00 |
| Amortização de Empréstimos | 0,00 | 0,00 | 0,00 | 0,00 |
| Transferências de Capital | 0,00 | 0,00 | 0,00 | 0,00 |
| Outras Receitas de Capital | 0,00 | 0,00 | 0,00 | 0,00 |
| **Recursos Arrecadados em Exercícios Anteriores (III)** | **0,00** | **0,00** | **0,00** | **0,00** |
| **SUBTOTAL DAS RECEITAS (IV) = (I + II + III)** | **604.685.308,00** | **604.685.308,00** | **348.817.969,32** | **-255.867.338,68** |
| **Operações de Crédito / Refinanciamento (V)** | **0,00** | **0,00** | **0,00** | **0,00** |
| Operações de Crédito Internas | 0,00 | 0,00 | 0,00 | 0,00 |
| Mobiliária | 0,00 | 0,00 | 0,00 | 0,00 |
| Contratual | 0,00 | 0,00 | 0,00 | 0,00 |
| Operações de Crédito Externas | 0,00 | 0,00 | 0,00 | 0,00 |
| Mobiliária | 0,00 | 0,00 | 0,00 | 0,00 |
| Contratual | 0,00 | 0,00 | 0,00 | 0,00 |
| **SUBTOTAL COM REFINANCIAMENTO (VI) = (IV+V)** | **604.685.308,00** | **604.685.308,00** | **348.817.969,32** | **-255.867.338,68** |
| Déficit (VII) | 1.814.223,00 | 3.093.568,60 | 55.439.259,88 | 52.345.691,28 |
| **TOTAL (VIII) = (VI + VII)** | **606.499.531,00** | **607.778.876,60** | **404.257.229,20** | **-203.521.647,40** |
| **Saldos de Exercícios Anteriores (Utilizados Para Créditos Adicionais)** | **0,00** | **0,00** | **0,00** | **-** |
| Superávit Financeiro | 0,00 | 0,00 | 0,00 | - |
| Reabertura de Créditos Adicionais | 0,00 | 0,00 | 0,00 | - |

VERSÃO PRELIMINAR

VERSÃO PRELIMINAR

GOVERNO DO ESTADO DO RIO DE JANEIRO

**BALANÇO ORÇAMENTÁRIO**

UG : 294200 - FUNDACAO SAUDE DO ESTADO DO RIO DE JANEIRO

Acumulado até Novembro/2020

Encerrado até Outubro

Anexo XII, da Lei 4.320/64

Emitido em: 08/12/20 14:29

| DESPESAS ORÇAMENTÁRIAS | DOTAÇÃO INICIAL (e) | DOTAÇÃO ATUALIZADA (f) | DESPESAS EMPENHADAS (g) | DESPESAS LIQUIDADAS (h) | DESPESAS PAGAS (i) | SALDO DA DOTAÇÃO (j) = (f-g) |
|---|---|---|---|---|---|---|
| **Despesas Correntes (IX)** | **583.886.288,00** | **585.165.633,60** | **400.684.947,17** | **351.424.508,45** | **348.629.296,57** | **184.480.686,43** |
| Pessoal e Encargos Sociais | 176.312.000,00 | 213.157.000,00 | 175.931.388,09 | 175.054.435,20 | 174.085.560,16 | 37.225.611,91 |
| Juros e Encargos da Dívida | 12.000,00 | 12.000,00 | 0,00 | 0,00 | 0,00 | 12.000,00 |
| Outras Despesas Correntes | 407.562.288,00 | 371.996.633,60 | 224.753.559,08 | 176.370.073,25 | 174.543.736,41 | 147.243.074,52 |
| **Despesas de Capital (X)** | **22.613.243,00** | **22.613.243,00** | **3.572.282,03** | **1.381.747,53** | **1.381.747,53** | **19.040.960,97** |
| Investimentos | 22.601.243,00 | 22.601.243,00 | 3.572.282,03 | 1.381.747,53 | 1.381.747,53 | 19.028.960,97 |
| Inversões Financeiras | 0,00 | 0,00 | 0,00 | 0,00 | 0,00 | 0,00 |
| Amortização da Dívida | 12.000,00 | 12.000,00 | 0,00 | 0,00 | 0,00 | 12.000,00 |
| **Reserva de Contingência (XI)** | **0,00** | **0,00** | **0,00** | **0,00** | **0,00** | **0,00** |
| **Reserva do RPPS (XII)** | **0,00** | **0,00** | **0,00** | **0,00** | **0,00** | **0,00** |
| **SUBTOTAL DAS DESPESAS (XIII) = (IX + X + XI + XII)** | **606.499.531,00** | **607.778.876,60** | **404.257.229,20** | **352.806.255,98** | **350.011.044,10** | **203.521.647,40** |
| **Amortização da Dívida/ Refinanciamento (XIV)** | **0,00** | **0,00** | **0,00** | **0,00** | **0,00** | **0,00** |
| Amortização da Dívida Interna | 0,00 | 0,00 | 0,00 | 0,00 | 0,00 | 0,00 |
| Dívida Mobiliária | 0,00 | 0,00 | 0,00 | 0,00 | 0,00 | 0,00 |
| Outras Dívidas | 0,00 | 0,00 | 0,00 | 0,00 | 0,00 | 0,00 |
| Amortização da Dívida Externa | 0,00 | 0,00 | 0,00 | 0,00 | 0,00 | 0,00 |
| Dívida Mobiliária | 0,00 | 0,00 | 0,00 | 0,00 | 0,00 | 0,00 |
| Outras Dívidas | 0,00 | 0,00 | 0,00 | 0,00 | 0,00 | 0,00 |
| **SUBTOTAL COM REFINANCIAMENTO (XV) = (XIII + XIV)** | **606.499.531,00** | **607.778.876,60** | **404.257.229,20** | **352.806.255,98** | **350.011.044,10** | **203.521.647,40** |
| Superávit (XVI) | 0,00 | 0,00 | 0,00 | 0,00 | 0,00 | 0,00 |
| **TOTAL (XVII) = (XV + XVI)** | **606.499.531,00** | **607.778.876,60** | **404.257.229,20** | **352.806.255,98** | **350.011.044,10** | **203.521.647,40** |

FONTE: Siafe-Rio / SEFAZ-RJ

VERSÃO PRELIMINAR

CELSO DE BRITO BORBA
Coordenador - ID: 20715684
Contador - CRC-RJ - 074698/O-4

RONALD MARCIO GUEDES RODRIGUES
Superintendente - ID: 19435843
Contador - CRC-RJ - 079208/O-8

STEPHANIE GUIMARAES DA SILVA
Subsecretária de Estado - ID: 44120591
Contadora - CRC-RJ - 115174/O-0

VERSÃO PRELIMINAR

GOVERNO DO ESTADO DO RIO DE JANEIRO

**BALANÇO ORÇAMENTÁRIO**

UG : 294200 - FUNDACAO SAUDE DO ESTADO DO RIO DE JANEIRO

EXERCÍCIO : 2020

Encerrado até Mês
14

Anexo XII, da Lei 4.320/64

Emitido em:
01/03/21 10:54

| RECEITAS ORÇAMENTÁRIAS | PREVISÃO INICIAL (a) | PREVISÃO ATUALIZADA (b) | RECEITAS REALIZADAS (c) | SALDO (d) =(c-b) |
|---|---|---|---|---|
| **Receitas Correntes (I)** | **604.685.308,00** | **604.685.308,00** | **429.603.251,94** | **-175.082.056,06** |
| Impostos, Taxas e Contribuições de Melhoria | 0,00 | 0,00 | 0,00 | 0,00 |
| Receita de Contribuições | 0,00 | 0,00 | 0,00 | 0,00 |
| Receita Patrimonial | 3.106,00 | 3.106,00 | 2.423,43 | -682,57 |
| Receita Agropecuária | 0,00 | 0,00 | 0,00 | 0,00 |
| Receita Industrial | 0,00 | 0,00 | 0,00 | 0,00 |
| Receita de Serviços | 604.682.202,00 | 604.682.202,00 | 429.479.380,11 | -175.202.821,89 |
| Transferências Correntes | 0,00 | 0,00 | 0,00 | 0,00 |
| Outras Receitas Correntes | 0,00 | 0,00 | 121.448,40 | 121.448,40 |
| **Receitas de Capital (II)** | **0,00** | **0,00** | **0,00** | **0,00** |
| Operações de Crédito | 0,00 | 0,00 | 0,00 | 0,00 |
| Alienação de Bens | 0,00 | 0,00 | 0,00 | 0,00 |
| Amortização de Empréstimos | 0,00 | 0,00 | 0,00 | 0,00 |
| Transferências de Capital | 0,00 | 0,00 | 0,00 | 0,00 |
| Outras Receitas de Capital | 0,00 | 0,00 | 0,00 | 0,00 |
| **SUBTOTAL DAS RECEITAS (III) = (I + II)** | **604.685.308,00** | **604.685.308,00** | **429.603.251,94** | **-175.082.056,06** |
| **Operações de Crédito / Refinanciamento (IV)** | **0,00** | **0,00** | **0,00** | **0,00** |
| Operações de Crédito Internas | 0,00 | 0,00 | 0,00 | 0,00 |
| Mobiliária | 0,00 | 0,00 | 0,00 | 0,00 |
| Contratual | 0,00 | 0,00 | 0,00 | 0,00 |
| Operações de Crédito Externas | 0,00 | 0,00 | 0,00 | 0,00 |
| Mobiliária | 0,00 | 0,00 | 0,00 | 0,00 |
| Contratual | 0,00 | 0,00 | 0,00 | 0,00 |
| **SUBTOTAL COM REFINANCIAMENTO (V) = (III + IV)** | **604.685.308,00** | **604.685.308,00** | **429.603.251,94** | **-175.082.056,06** |
| Déficit (VI) | 1.814.223,00 | 3.093.568,60 | 17.720.468,29 | 14.626.899,69 |
| **TOTAL (VII) = (V + VI)** | **606.499.531,00** | **607.778.876,60** | **447.323.720,23** | **-160.455.156,37** |
| **Saldos de Exercícios Anteriores** | **0,00** | **0,00** | **0,00** | **0,00** |
| Recursos Arrecadados em Exercícios Anteriores | 0,00 | 0,00 | 0,00 | 0,00 |
| Superávit Finaceiro | 0,00 | 0,00 | 0,00 | 0,00 |
| Reabertura de Créditos Adicionais | 0,00 | 0,00 | 0,00 | 0,00 |

VERSÃO PRELIMINAR

VERSÃO PRELIMINAR

GOVERNO DO ESTADO DO RIO DE JANEIRO

**BALANÇO ORÇAMENTÁRIO**

UG : 294200 - FUNDACAO SAUDE DO ESTADO DO RIO DE JANEIRO

EXERCÍCIO : 2020

Encerrado até Mês
14

Anexo XII, da Lei 4.320/64

Emitido em:
01/03/21 10:54

| DESPESAS ORÇAMENTÁRIAS | DOTAÇÃO INICIAL (e) | DOTAÇÃO ATUALIZADA (f) | DESPESAS EMPENHADAS (g) | DESPESAS LIQUIDADAS (h) | DESPESAS PAGAS (i) | SALDO DA DOTAÇÃO (j) = (f-g) |
|---|---|---|---|---|---|---|
| **Despesas Correntes (VIII)** | **583.886.288,00** | **585.165.633,60** | **443.301.243,70** | **440.092.065,43** | **406.086.503,79** | **141.864.389,90** |
| Pessoal e Encargos Sociais | 176.312.000,00 | 213.157.000,00 | 200.422.465,56 | 200.422.465,56 | 185.075.356,83 | 12.734.534,44 |
| Juros e Encargos da Dívida | 12.000,00 | 12.000,00 | 0,00 | 0,00 | 0,00 | 12.000,00 |
| Outras Despesas Correntes | 407.562.288,00 | 371.996.633,60 | 242.878.778,14 | 239.669.599,87 | 221.011.146,96 | 129.117.855,46 |
| **Despesas de Capital (IX)** | **22.613.243,00** | **22.613.243,00** | **4.022.476,53** | **3.331.747,53** | **3.331.747,53** | **18.590.766,47** |
| Investimentos | 22.601.243,00 | 22.601.243,00 | 4.022.476,53 | 3.331.747,53 | 3.331.747,53 | 18.578.766,47 |
| Inversões Financeiras | 0,00 | 0,00 | 0,00 | 0,00 | 0,00 | 0,00 |
| Amortização da Dívida | 12.000,00 | 12.000,00 | 0,00 | 0,00 | 0,00 | 12.000,00 |
| **Reserva de Contingência (X)** | **0,00** | **0,00** | **0,00** | **0,00** | **0,00** | **0,00** |
| **SUBTOTAL DAS DESPESAS (XI) = (VIII + IX + X )** | **606.499.531,00** | **607.778.876,60** | **447.323.720,23** | **443.423.812,96** | **409.418.251,32** | **160.455.156,37** |
| **Amortização da Dívida/ Refinanciamento (XII)** | **0,00** | **0,00** | **0,00** | **0,00** | **0,00** | **0,00** |
| Amortização da Dívida Interna | 0,00 | 0,00 | 0,00 | 0,00 | 0,00 | 0,00 |
| Dívida Mobiliária | 0,00 | 0,00 | 0,00 | 0,00 | 0,00 | 0,00 |
| Outras Dívidas | 0,00 | 0,00 | 0,00 | 0,00 | 0,00 | 0,00 |
| Amortização da Dívida Externa | 0,00 | 0,00 | 0,00 | 0,00 | 0,00 | 0,00 |
| Dívida Mobiliária | 0,00 | 0,00 | 0,00 | 0,00 | 0,00 | 0,00 |
| Outras Dívidas | 0,00 | 0,00 | 0,00 | 0,00 | 0,00 | 0,00 |
| **SUBTOTAL COM REFINANCIAMENTO (XIII) = (XI + XII)** | **606.499.531,00** | **607.778.876,60** | **447.323.720,23** | **443.423.812,96** | **409.418.251,32** | **160.455.156,37** |
| Superávit (XIV) | 0,00 | 0,00 | 0,00 | 0,00 | 0,00 | 0,00 |
| **TOTAL (XV) = (XIII + XIV)** | **606.499.531,00** | **607.778.876,60** | **447.323.720,23** | **443.423.812,96** | **409.418.251,32** | **160.455.156,37** |
| **Reserva do RPPS** | **0,00** | **0,00** | **0,00** | **0,00** | **0,00** | **0,00** |

FONTE: Siafe-Rio / SEFAZ-RJ

VERSÃO PRELIMINAR

CELSO DE BRITO BORBA
Coordenador - ID: 20715684
Contador - CRC-RJ - 074698/O-4

RONALD MARCIO GUEDES RODRIGUES
Superintendente - ID: 19435843
Contador - CRC-RJ - 079208/O-8

STEPHANIE GUIMARAES DA SILVA
Subsecretária de Estado - ID: 44120591
Contadora - CRC-RJ - 115174/O-0

VERSÃO PRELIMINAR

GOVERNO DO ESTADO DO RIO DE JANEIRO

**BALANÇO ORÇAMENTÁRIO**

UG : 294200 - FUNDACAO SAUDE DO ESTADO DO RIO DE JANEIRO

Acumulado até Janeiro/2021

Encerrado até Janeiro

Anexo XII, da Lei 4.320/64

Emitido em: 01/03/21 10:52

| RECEITAS ORÇAMENTÁRIAS | PREVISÃO INICIAL (a) | PREVISÃO ATUALIZADA (b) | RECEITAS REALIZADAS (c) | SALDO (d) =(c-b) |
|---|---|---|---|---|
| **Receitas Correntes (I)** | **693.069.244,00** | **693.069.244,00** | **16.003.072,47** | **-677.066.171,53** |
| Impostos, Taxas e Contribuições de Melhoria | 0,00 | 0,00 | 0,00 | 0,00 |
| Receita de Contribuições | 0,00 | 0,00 | 0,00 | 0,00 |
| Receita Patrimonial | 1.336,00 | 1.336,00 | 608,85 | -727,15 |
| Receita Agropecuária | 0,00 | 0,00 | 0,00 | 0,00 |
| Receita Industrial | 0,00 | 0,00 | 0,00 | 0,00 |
| Receita de Serviços | 693.067.908,00 | 693.067.908,00 | 16.000.000,00 | -677.067.908,00 |
| Transferências Correntes | 0,00 | 0,00 | 0,00 | 0,00 |
| Outras Receitas Correntes | 0,00 | 0,00 | 2.463,62 | 2.463,62 |
| **Receitas de Capital (II)** | **0,00** | **0,00** | **0,00** | **0,00** |
| Operações de Crédito | 0,00 | 0,00 | 0,00 | 0,00 |
| Alienação de Bens | 0,00 | 0,00 | 0,00 | 0,00 |
| Amortização de Empréstimos | 0,00 | 0,00 | 0,00 | 0,00 |
| Transferências de Capital | 0,00 | 0,00 | 0,00 | 0,00 |
| Outras Receitas de Capital | 0,00 | 0,00 | 0,00 | 0,00 |
| **SUBTOTAL DAS RECEITAS (III) = (I + II)** | **693.069.244,00** | **693.069.244,00** | **16.003.072,47** | **-677.066.171,53** |
| **Operações de Crédito / Refinanciamento (IV)** | **0,00** | **0,00** | **0,00** | **0,00** |
| Operações de Crédito Internas | 0,00 | 0,00 | 0,00 | 0,00 |
| Mobiliária | 0,00 | 0,00 | 0,00 | 0,00 |
| Contratual | 0,00 | 0,00 | 0,00 | 0,00 |
| Operações de Crédito Externas | 0,00 | 0,00 | 0,00 | 0,00 |
| Mobiliária | 0,00 | 0,00 | 0,00 | 0,00 |
| Contratual | 0,00 | 0,00 | 0,00 | 0,00 |
| **SUBTOTAL COM REFINANCIAMENTO (V) = (III + IV)** | **693.069.244,00** | **693.069.244,00** | **16.003.072,47** | **-677.066.171,53** |
| Déficit (VI) | 0,00 | 0,00 | 24.986.621,85 | 24.986.621,85 |
| **TOTAL (VII) = (V + VI)** | **693.069.244,00** | **693.069.244,00** | **40.989.694,32** | **-652.079.549,68** |
| **Saldos de Exercícios Anteriores** | **0,00** | **0,00** | **0,00** | **0,00** |
| Recursos Arrecadados em Exercícios Anteriores | 0,00 | 0,00 | 0,00 | 0,00 |
| Superávit Finaceiro | 0,00 | 0,00 | 0,00 | 0,00 |
| Reabertura de Créditos Adicionais | 0,00 | 0,00 | 0,00 | 0,00 |

VERSÃO PRELIMINAR

VERSÃO PRELIMINAR

GOVERNO DO ESTADO DO RIO DE JANEIRO

**BALANÇO ORÇAMENTÁRIO**

UG : 294200 - FUNDACAO SAUDE DO ESTADO DO RIO DE JANEIRO

Acumulado até Janeiro/2021

Encerrado até Janeiro

Anexo XII, da Lei 4.320/64

Emitido em: 01/03/21 10:52

| DESPESAS ORÇAMENTÁRIAS | DOTAÇÃO INICIAL (e) | DOTAÇÃO ATUALIZADA (f) | DESPESAS EMPENHADAS (g) | DESPESAS LIQUIDADAS (h) | DESPESAS PAGAS (i) | SALDO DA DOTAÇÃO (j) = (f-g) |
|---|---|---|---|---|---|---|
| **Despesas Correntes (VIII)** | **624.897.479,00** | **624.897.479,00** | **40.989.694,32** | **18.142.102,22** | **3.625.907,29** | **583.907.784,68** |
| Pessoal e Encargos Sociais | 301.883.750,00 | 301.883.750,00 | 17.747.153,36 | 17.438.587,05 | 2.923.047,78 | 284.136.596,64 |
| Juros e Encargos da Dívida | 0,00 | 0,00 | 0,00 | 0,00 | 0,00 | 0,00 |
| Outras Despesas Correntes | 323.013.729,00 | 323.013.729,00 | 23.242.540,96 | 703.515,17 | 702.859,51 | 299.771.188,04 |
| **Despesas de Capital (IX)** | **13.254.388,00** | **0,00** | **0,00** | **0,00** | **0,00** | **0,00** |
| Investimentos | 13.254.388,00 | 0,00 | 0,00 | 0,00 | 0,00 | 0,00 |
| Inversões Financeiras | 0,00 | 0,00 | 0,00 | 0,00 | 0,00 | 0,00 |
| Amortização da Dívida | 0,00 | 0,00 | 0,00 | 0,00 | 0,00 | 0,00 |
| **Reserva de Contingência (X)** | **0,00** | **0,00** | **0,00** | **0,00** | **0,00** | **0,00** |
| **SUBTOTAL DAS DESPESAS (XI) = (VIII + IX + X )** | **638.151.867,00** | **624.897.479,00** | **40.989.694,32** | **18.142.102,22** | **3.625.907,29** | **583.907.784,68** |
| **Amortização da Dívida/ Refinanciamento (XII)** | **0,00** | **0,00** | **0,00** | **0,00** | **0,00** | **0,00** |
| Amortização da Dívida Interna | 0,00 | 0,00 | 0,00 | 0,00 | 0,00 | 0,00 |
| Dívida Mobiliária | 0,00 | 0,00 | 0,00 | 0,00 | 0,00 | 0,00 |
| Outras Dívidas | 0,00 | 0,00 | 0,00 | 0,00 | 0,00 | 0,00 |
| Amortização da Dívida Externa | 0,00 | 0,00 | 0,00 | 0,00 | 0,00 | 0,00 |
| Dívida Mobiliária | 0,00 | 0,00 | 0,00 | 0,00 | 0,00 | 0,00 |
| Outras Dívidas | 0,00 | 0,00 | 0,00 | 0,00 | 0,00 | 0,00 |
| **SUBTOTAL COM REFINANCIAMENTO (XIII) = (XI + XII)** | **638.151.867,00** | **624.897.479,00** | **40.989.694,32** | **18.142.102,22** | **3.625.907,29** | **583.907.784,68** |
| Superávit (XIV) | 54.917.377,00 | 68.171.765,00 | 0,00 | 0,00 | 0,00 | 68.171.765,00 |
| **TOTAL (XV) = (XIII + XIV)** | **693.069.244,00** | **693.069.244,00** | **40.989.694,32** | **18.142.102,22** | **3.625.907,29** | **652.079.549,68** |
| **Reserva do RPPS** | **0,00** | **0,00** | **0,00** | **0,00** | **0,00** | **0,00** |

FONTE: Siafe-Rio / SEFAZ-RJ

VERSÃO PRELIMINAR

VERSÃO PRELIMINAR

GOVERNO DO ESTADO DO RIO DE JANEIRO

**BALANÇO ORÇAMENTÁRIO**

UG : 294200 - FUNDACAO SAUDE DO ESTADO DO RIO DE JANEIRO

Acumulado até Fevereiro/2021

Encerrado até Janeiro

Anexo XII, da Lei 4.320/64

Emitido em: 10/03/21 11:03

| RECEITAS ORÇAMENTÁRIAS | PREVISÃO INICIAL (a) | PREVISÃO ATUALIZADA (b) | RECEITAS REALIZADAS (c) | SALDO (d) =(c-b) |
|---|---|---|---|---|
| **Receitas Correntes (I)** | **693.069.244,00** | **693.069.244,00** | **38.352.911,71** | **-654.716.332,29** |
| Impostos, Taxas e Contribuições de Melhoria | 0,00 | 0,00 | 0,00 | 0,00 |
| Receita de Contribuições | 0,00 | 0,00 | 0,00 | 0,00 |
| Receita Patrimonial | 1.336,00 | 1.336,00 | 693,98 | -642,02 |
| Receita Agropecuária | 0,00 | 0,00 | 0,00 | 0,00 |
| Receita Industrial | 0,00 | 0,00 | 0,00 | 0,00 |
| Receita de Serviços | 693.067.908,00 | 693.067.908,00 | 38.348.620,27 | -654.719.287,73 |
| Transferências Correntes | 0,00 | 0,00 | 0,00 | 0,00 |
| Outras Receitas Correntes | 0,00 | 0,00 | 3.597,46 | 3.597,46 |
| **Receitas de Capital (II)** | **0,00** | **0,00** | **0,00** | **0,00** |
| Operações de Crédito | 0,00 | 0,00 | 0,00 | 0,00 |
| Alienação de Bens | 0,00 | 0,00 | 0,00 | 0,00 |
| Amortização de Empréstimos | 0,00 | 0,00 | 0,00 | 0,00 |
| Transferências de Capital | 0,00 | 0,00 | 0,00 | 0,00 |
| Outras Receitas de Capital | 0,00 | 0,00 | 0,00 | 0,00 |
| **SUBTOTAL DAS RECEITAS (III) = (I + II)** | **693.069.244,00** | **693.069.244,00** | **38.352.911,71** | **-654.716.332,29** |
| **Operações de Crédito / Refinanciamento (IV)** | **0,00** | **0,00** | **0,00** | **0,00** |
| Operações de Crédito Internas | 0,00 | 0,00 | 0,00 | 0,00 |
| Mobiliária | 0,00 | 0,00 | 0,00 | 0,00 |
| Contratual | 0,00 | 0,00 | 0,00 | 0,00 |
| Operações de Crédito Externas | 0,00 | 0,00 | 0,00 | 0,00 |
| Mobiliária | 0,00 | 0,00 | 0,00 | 0,00 |
| Contratual | 0,00 | 0,00 | 0,00 | 0,00 |
| **SUBTOTAL COM REFINANCIAMENTO (V) = (III + IV)** | **693.069.244,00** | **693.069.244,00** | **38.352.911,71** | **-654.716.332,29** |
| Déficit (VI) | 2.838.146,00 | 0,00 | 64.887.157,98 | 64.887.157,98 |
| **TOTAL (VII) = (V + VI)** | **695.907.390,00** | **693.069.244,00** | **103.240.069,69** | **-589.829.174,31** |
| **Saldos de Exercícios Anteriores** | **0,00** | **0,00** | **0,00** | **0,00** |
| Recursos Arrecadados em Exercícios Anteriores | 0,00 | 0,00 | 0,00 | 0,00 |
| Superávit Finaceiro | 0,00 | 0,00 | 0,00 | 0,00 |
| Reabertura de Créditos Adicionais | 0,00 | 0,00 | 0,00 | 0,00 |

VERSÃO PRELIMINAR

VERSÃO PRELIMINAR

GOVERNO DO ESTADO DO RIO DE JANEIRO

**BALANÇO ORÇAMENTÁRIO**

UG : 294200 - FUNDACAO SAUDE DO ESTADO DO RIO DE JANEIRO

Acumulado até Fevereiro/2021

Encerrado até Janeiro

Anexo XII, da Lei 4.320/64

Emitido em: 10/03/21 11:03

| DESPESAS ORÇAMENTÁRIAS | DOTAÇÃO INICIAL (e) | DOTAÇÃO ATUALIZADA (f) | DESPESAS EMPENHADAS (g) | DESPESAS LIQUIDADAS (h) | DESPESAS PAGAS (i) | SALDO DA DOTAÇÃO (j) = (f-g) |
|---|---|---|---|---|---|---|
| **Despesas Correntes (VIII)** | **681.448.065,00** | **681.448.065,00** | **103.240.069,69** | **55.430.294,54** | **32.469.698,33** | **578.207.995,31** |
| Pessoal e Encargos Sociais | 329.327.604,00 | 329.015.604,00 | 35.153.040,55 | 34.987.404,76 | 20.526.636,81 | 293.862.563,45 |
| Juros e Encargos da Dívida | 0,00 | 0,00 | 0,00 | 0,00 | 0,00 | 0,00 |
| Outras Despesas Correntes | 352.120.461,00 | 352.432.461,00 | 68.087.029,14 | 20.442.889,78 | 11.943.061,52 | 284.345.431,86 |
| **Despesas de Capital (IX)** | **14.459.325,00** | **0,00** | **0,00** | **0,00** | **0,00** | **0,00** |
| Investimentos | 14.459.325,00 | 0,00 | 0,00 | 0,00 | 0,00 | 0,00 |
| Inversões Financeiras | 0,00 | 0,00 | 0,00 | 0,00 | 0,00 | 0,00 |
| Amortização da Dívida | 0,00 | 0,00 | 0,00 | 0,00 | 0,00 | 0,00 |
| **Reserva de Contingência (X)** | **0,00** | **0,00** | **0,00** | **0,00** | **0,00** | **0,00** |
| **SUBTOTAL DAS DESPESAS (XI) = (VIII + IX + X )** | **695.907.390,00** | **681.448.065,00** | **103.240.069,69** | **55.430.294,54** | **32.469.698,33** | **578.207.995,31** |
| **Amortização da Dívida/ Refinanciamento (XII)** | **0,00** | **0,00** | **0,00** | **0,00** | **0,00** | **0,00** |
| Amortização da Dívida Interna | 0,00 | 0,00 | 0,00 | 0,00 | 0,00 | 0,00 |
| Dívida Mobiliária | 0,00 | 0,00 | 0,00 | 0,00 | 0,00 | 0,00 |
| Outras Dívidas | 0,00 | 0,00 | 0,00 | 0,00 | 0,00 | 0,00 |
| Amortização da Dívida Externa | 0,00 | 0,00 | 0,00 | 0,00 | 0,00 | 0,00 |
| Dívida Mobiliária | 0,00 | 0,00 | 0,00 | 0,00 | 0,00 | 0,00 |
| Outras Dívidas | 0,00 | 0,00 | 0,00 | 0,00 | 0,00 | 0,00 |
| **SUBTOTAL COM REFINANCIAMENTO (XIII) = (XI + XII)** | **695.907.390,00** | **681.448.065,00** | **103.240.069,69** | **55.430.294,54** | **32.469.698,33** | **578.207.995,31** |
| Superávit (XIV) | 0,00 | 11.621.179,00 | 0,00 | 0,00 | 0,00 | 11.621.179,00 |
| **TOTAL (XV) = (XIII + XIV)** | **695.907.390,00** | **693.069.244,00** | **103.240.069,69** | **55.430.294,54** | **32.469.698,33** | **589.829.174,31** |
| **Reserva do RPPS** | **0,00** | **0,00** | **0,00** | **0,00** | **0,00** | **0,00** |

FONTE: Siafe-Rio / SEFAZ-RJ

VERSÃO PRELIMINAR

VERSÃO PRELIMINAR

GOVERNO DO ESTADO DO RIO DE JANEIRO

**BALANÇO PATRIMONIAL**

UG : 294200 - FUNDACAO SAUDE DO ESTADO DO RIO DE JANEIRO

Acumulado até Setembro/2020

Encerrado até Agosto

Anexo XIV, da Lei 4.320/64

Emitido em: 06/10/20 10:30

| ATIVO | EXERCÍCIO ATUAL | EXERCÍCIO ANTERIOR |
|---|---|---|
| **ATIVO CIRCULANTE** | | |
| Caixa e Equivalentes de Caixa | 4.679.839,11 | 9.633.967,02 |
| Créditos a Curto Prazo | 155.966.181,18 | 84.852.916,11 |
| Demais Créditos e Valores a Curto Prazo | 0,00 | 26.134.710,01 |
| Investimentos e Aplicações Temporárias a Curto Prazo | 0,00 | 0,00 |
| Estoques | 59.813.535,53 | 31.193.012,36 |
| V.P.D. Pagas Antecipadamente | 0,00 | 0,00 |
| **Total Ativo Circulante** | **220.459.555,82** | **151.814.605,50** |
| **ATIVO NÃO CIRCULANTE** | | |
| Ativo Realizável a Longo Prazo | 259.846,04 | 259.846,04 |
| Créditos a Longo Prazo | 259.846,04 | 259.846,04 |
| Demais Créditos e Valores a Longo Prazo | 0,00 | 0,00 |
| Investimentos e Aplicações Temporárias a Longo Prazo | 0,00 | 0,00 |
| Estoques | 0,00 | 0,00 |
| V.P.D. Pagas Antecipadamente | 0,00 | 0,00 |
| Investimentos | 0,00 | 0,00 |
| Imobilizado | 3.103.319,25 | 1.920.427,19 |
| Intangível | 2.400,00 | 5.280,00 |
| Diferido | 0,00 | 0,00 |
| **Total Ativo Não Circulante** | **3.365.565,29** | **2.185.553,23** |
| **Total do Ativo** | **223.825.121,11** | **154.000.158,73** |

VERSÃO PRELIMINAR

VERSÃO PRELIMINAR

GOVERNO DO ESTADO DO RIO DE JANEIRO

**BALANÇO PATRIMONIAL**

UG : 294200 - FUNDACAO SAUDE DO ESTADO DO RIO DE JANEIRO

Acumulado até Setembro/2020

Encerrado até Agosto

Anexo XIV, da Lei 4.320/64

Emitido em: 06/10/20 10:30

| PASSIVO | EXERCÍCIO ATUAL | EXERCÍCIO ANTERIOR |
|---|---|---|
| **PASSIVO CIRCULANTE** | | |
| Obrigações Trab., Prev. e Assist. a Pagar a CP | 34.440.530,78 | 11.407.155,40 |
| Empréstimos e Financiamentos a Curto Prazo | 0,00 | 0,00 |
| Fornecedores e Contas a Pagar a Curto Prazo | 3.878.259,98 | 6.984.989,57 |
| Obrigações Fiscais a Curto Prazo | 0,00 | 0,00 |
| Obrigações de Repartição a Outros Entes | 0,00 | 0,00 |
| Provisões a Curto Prazo | 0,00 | 0,00 |
| Demais Obrigações a Curto Prazo | 3.225.509,07 | 514.522,95 |
| **Total Passivo Circulante** | **41.544.299,83** | **18.906.667,92** |
| **PASSIVO NAO CIRCULANTE** | | |
| Obrigações Trab., Prev. e Assist. a Pagar a LP | 0,00 | 0,00 |
| Empréstimos e Financiamentos a Longo Prazo | 0,00 | 0,00 |
| Fornecedores e Contas a Pagar a Longo Prazo | 0,00 | 0,00 |
| Obrigações Fiscais a Longo Prazo | 0,00 | 0,00 |
| Provisões a Longo Prazo | 0,00 | 0,00 |
| Demais Obrigações a Longo Prazo | 0,00 | 0,00 |
| Resultado Diferido | 0,00 | 0,00 |
| **Total Passivo Não Circulante** | **0,00** | **0,00** |
| **PATRIMÔNIO LÍQUIDO** | | |
| Patrimônio Social e Capital Social | 6.013.511,83 | 6.013.511,83 |
| Reservas de Capital | 0,00 | 0,00 |
| Ajustes de Avaliação Patrimonial | 0,00 | 0,00 |
| Reservas de Lucros | 0,00 | 0,00 |
| Demais Reservas | 0,00 | 0,00 |
| Resultados Acumulados | 176.267.309,45 | 129.079.978,98 |
| Resultado do Exercício | 54.377.564,74 | 33.437.323,77 |
| Resultados de Exercícios Anteriores | 129.079.978,98 | 93.555.705,86 |
| Ajustes de Exercícios Anteriores | -7.190.234,27 | 2.086.949,35 |
| Participação de Não Controladores | 0,00 | 0,00 |
| **Total Patrimônio Líquido** | **182.280.821,28** | **135.093.490,81** |
| **Total do Passivo e do Patrimônio Líquido** | **223.825.121,11** | **154.000.158,73** |

FONTE: Siafe-Rio / SEFAZ-RJ

VERSÃO PRELIMINAR

CELSO DE BRITO BORBA
Coordenador - ID: 20715684
Contador - CRC-RJ - 074698/O-4

RONALD MARCIO GUEDES RODRIGUES
Superintendente - ID: 19435843
Contador - CRC-RJ - 079208/O-8

STEPHANIE GUIMARAES DA SILVA
Subsecretária de Estado - ID: 44120591
Contadora - CRC-RJ - 115174/O-0

VERSÃO PRELIMINAR

GOVERNO DO ESTADO DO RIO DE JANEIRO

**BALANÇO PATRIMONIAL**

UG : 294200 - FUNDACAO SAUDE DO ESTADO DO RIO DE JANEIRO

Acumulado até Outubro/2020

Encerrado até Setembro

Anexo XIV, da Lei 4.320/64

Emitido em: 06/11/20 11:50

| ATIVO | EXERCÍCIO ATUAL | EXERCÍCIO ANTERIOR |
|---|---|---|
| **ATIVO CIRCULANTE** | | |
| Caixa e Equivalentes de Caixa | 25.249.799,26 | 9.633.967,02 |
| Créditos a Curto Prazo | 247.480.298,04 | 84.852.916,11 |
| Demais Créditos e Valores a Curto Prazo | 0,00 | 26.134.710,01 |
| Investimentos e Aplicações Temporárias a Curto Prazo | 0,00 | 0,00 |
| Estoques | 65.192.097,91 | 31.193.012,36 |
| V.P.D. Pagas Antecipadamente | 0,00 | 0,00 |
| **Total Ativo Circulante** | **337.922.195,21** | **151.814.605,50** |
| **ATIVO NÃO CIRCULANTE** | | |
| Ativo Realizável a Longo Prazo | 259.846,04 | 259.846,04 |
| Créditos a Longo Prazo | 259.846,04 | 259.846,04 |
| Demais Créditos e Valores a Longo Prazo | 0,00 | 0,00 |
| Investimentos e Aplicações Temporárias a Longo Prazo | 0,00 | 0,00 |
| Estoques | 0,00 | 0,00 |
| V.P.D. Pagas Antecipadamente | 0,00 | 0,00 |
| Investimentos | 0,00 | 0,00 |
| Imobilizado | 3.080.988,23 | 1.920.427,19 |
| Intangível | 2.400,00 | 5.280,00 |
| Diferido | 0,00 | 0,00 |
| **Total Ativo Não Circulante** | **3.343.234,27** | **2.185.553,23** |
| **Total do Ativo** | **341.265.429,48** | **154.000.158,73** |

VERSÃO PRELIMINAR

VERSÃO PRELIMINAR

GOVERNO DO ESTADO DO RIO DE JANEIRO

**BALANÇO PATRIMONIAL**

UG : 294200 - FUNDACAO SAUDE DO ESTADO DO RIO DE JANEIRO

Acumulado até Outubro/2020

Encerrado até Setembro

Anexo XIV, da Lei 4.320/64

Emitido em: 06/11/20 11:50

| PASSIVO | EXERCÍCIO ATUAL | EXERCÍCIO ANTERIOR |
|---|---|---|
| **PASSIVO CIRCULANTE** | | |
| Obrigações Trab., Prev. e Assist. a Pagar a CP | 34.531.176,55 | 11.407.155,40 |
| Empréstimos e Financiamentos a Curto Prazo | 0,00 | 0,00 |
| Fornecedores e Contas a Pagar a Curto Prazo | 5.231.120,53 | 6.984.989,57 |
| Obrigações Fiscais a Curto Prazo | 0,00 | 0,00 |
| Obrigações de Repartição a Outros Entes | 0,00 | 0,00 |
| Provisões a Curto Prazo | 0,00 | 0,00 |
| Demais Obrigações a Curto Prazo | 3.582.962,88 | 514.522,95 |
| **Total Passivo Circulante** | **43.345.259,96** | **18.906.667,92** |
| **PASSIVO NAO CIRCULANTE** | | |
| Obrigações Trab., Prev. e Assist. a Pagar a LP | 0,00 | 0,00 |
| Empréstimos e Financiamentos a Longo Prazo | 0,00 | 0,00 |
| Fornecedores e Contas a Pagar a Longo Prazo | 0,00 | 0,00 |
| Obrigações Fiscais a Longo Prazo | 0,00 | 0,00 |
| Provisões a Longo Prazo | 0,00 | 0,00 |
| Demais Obrigações a Longo Prazo | 0,00 | 0,00 |
| Resultado Diferido | 0,00 | 0,00 |
| **Total Passivo Não Circulante** | **0,00** | **0,00** |
| **PATRIMÔNIO LÍQUIDO** | | |
| Patrimônio Social e Capital Social | 6.013.511,83 | 6.013.511,83 |
| Reservas de Capital | 0,00 | 0,00 |
| Ajustes de Avaliação Patrimonial | 0,00 | 0,00 |
| Reservas de Lucros | 0,00 | 0,00 |
| Demais Reservas | 0,00 | 0,00 |
| Resultados Acumulados | 291.906.657,69 | 129.079.978,98 |
| Resultado do Exercício | 170.016.912,98 | 33.437.323,77 |
| Resultados de Exercícios Anteriores | 129.079.978,98 | 93.555.705,86 |
| Ajustes de Exercícios Anteriores | -7.190.234,27 | 2.086.949,35 |
| Participação de Não Controladores | 0,00 | 0,00 |
| **Total Patrimônio Líquido** | **297.920.169,52** | **135.093.490,81** |
| **Total do Passivo e do Patrimônio Líquido** | **341.265.429,48** | **154.000.158,73** |

FONTE: Siafe-Rio / SEFAZ-RJ

VERSÃO PRELIMINAR

CELSO DE BRITO BORBA
Coordenador - ID: 20715684
Contador - CRC-RJ - 074698/O-4

RONALD MARCIO GUEDES RODRIGUES
Superintendente - ID: 19435843
Contador - CRC-RJ - 079208/O-8

STEPHANIE GUIMARAES DA SILVA
Subsecretária de Estado - ID: 44120591
Contadora - CRC-RJ - 115174/O-0

VERSÃO PRELIMINAR

GOVERNO DO ESTADO DO RIO DE JANEIRO

**BALANÇO PATRIMONIAL**

UG : 294200 - FUNDACAO SAUDE DO ESTADO DO RIO DE JANEIRO

Acumulado até Novembro/2020

Encerrado até Outubro

Anexo XIV, da Lei 4.320/64

Emitido em: 08/12/20 14:33

| ATIVO | EXERCÍCIO ATUAL | EXERCÍCIO ANTERIOR |
|---|---|---|
| **ATIVO CIRCULANTE** | | |
| Caixa e Equivalentes de Caixa | 23.084.122,71 | 9.633.967,02 |
| Créditos a Curto Prazo | 192.393.500,29 | 84.852.916,11 |
| Demais Créditos e Valores a Curto Prazo | 0,00 | 26.134.710,01 |
| Investimentos e Aplicações Temporárias a Curto Prazo | 0,00 | 0,00 |
| Estoques | 70.257.967,46 | 31.193.012,36 |
| V.P.D. Pagas Antecipadamente | 0,00 | 0,00 |
| **Total Ativo Circulante** | **285.735.590,46** | **151.814.605,50** |
| **ATIVO NÃO CIRCULANTE** | | |
| Ativo Realizável a Longo Prazo | 259.846,04 | 259.846,04 |
| Créditos a Longo Prazo | 259.846,04 | 259.846,04 |
| Demais Créditos e Valores a Longo Prazo | 0,00 | 0,00 |
| Investimentos e Aplicações Temporárias a Longo Prazo | 0,00 | 0,00 |
| Estoques | 0,00 | 0,00 |
| V.P.D. Pagas Antecipadamente | 0,00 | 0,00 |
| Investimentos | 0,00 | 0,00 |
| Imobilizado | 3.102.508,93 | 1.920.427,19 |
| Intangível | 2.400,00 | 5.280,00 |
| Diferido | 0,00 | 0,00 |
| **Total Ativo Não Circulante** | **3.364.754,97** | **2.185.553,23** |
| **Total do Ativo** | **289.100.345,43** | **154.000.158,73** |

VERSÃO PRELIMINAR

VERSÃO PRELIMINAR

GOVERNO DO ESTADO DO RIO DE JANEIRO

**BALANÇO PATRIMONIAL**

UG : 294200 - FUNDACAO SAUDE DO ESTADO DO RIO DE JANEIRO

Acumulado até Novembro/2020

Encerrado até Outubro

Anexo XIV, da Lei 4.320/64

Emitido em: 08/12/20 14:33

| PASSIVO | EXERCÍCIO ATUAL | EXERCÍCIO ANTERIOR |
|---|---|---|
| **PASSIVO CIRCULANTE** | | |
| Obrigações Trab., Prev. e Assist. a Pagar a CP | 17.355.014,67 | 11.407.155,40 |
| Empréstimos e Financiamentos a Curto Prazo | 0,00 | 0,00 |
| Fornecedores e Contas a Pagar a Curto Prazo | 2.423.026,60 | 6.984.989,57 |
| Obrigações Fiscais a Curto Prazo | 0,00 | 0,00 |
| Obrigações de Repartição a Outros Entes | 0,00 | 0,00 |
| Provisões a Curto Prazo | 0,00 | 0,00 |
| Demais Obrigações a Curto Prazo | 3.599.086,35 | 514.522,95 |
| **Total Passivo Circulante** | **23.377.127,62** | **18.906.667,92** |
| **PASSIVO NAO CIRCULANTE** | | |
| Obrigações Trab., Prev. e Assist. a Pagar a LP | 0,00 | 0,00 |
| Empréstimos e Financiamentos a Longo Prazo | 0,00 | 0,00 |
| Fornecedores e Contas a Pagar a Longo Prazo | 0,00 | 0,00 |
| Obrigações Fiscais a Longo Prazo | 0,00 | 0,00 |
| Provisões a Longo Prazo | 0,00 | 0,00 |
| Demais Obrigações a Longo Prazo | 0,00 | 0,00 |
| Resultado Diferido | 0,00 | 0,00 |
| **Total Passivo Não Circulante** | **0,00** | **0,00** |
| **PATRIMÔNIO LÍQUIDO** | | |
| Patrimônio Social e Capital Social | 6.013.511,83 | 6.013.511,83 |
| Reservas de Capital | 0,00 | 0,00 |
| Ajustes de Avaliação Patrimonial | 0,00 | 0,00 |
| Reservas de Lucros | 0,00 | 0,00 |
| Demais Reservas | 0,00 | 0,00 |
| Resultados Acumulados | 259.709.705,98 | 129.079.978,98 |
| Resultado do Exercício | 137.819.961,27 | 33.437.323,77 |
| Resultados de Exercícios Anteriores | 129.079.978,98 | 93.555.705,86 |
| Ajustes de Exercícios Anteriores | -7.190.234,27 | 2.086.949,35 |
| Participação de Não Controladores | 0,00 | 0,00 |
| **Total Patrimônio Líquido** | **265.723.217,81** | **135.093.490,81** |
| **Total do Passivo e do Patrimônio Líquido** | **289.100.345,43** | **154.000.158,73** |

FONTE: Siafe-Rio / SEFAZ-RJ

VERSÃO PRELIMINAR

CELSO DE BRITO BORBA
Coordenador - ID: 20715684
Contador - CRC-RJ - 074698/O-4

RONALD MARCIO GUEDES RODRIGUES
Superintendente - ID: 19435843
Contador - CRC-RJ - 079208/O-8

STEPHANIE GUIMARAES DA SILVA
Subsecretária de Estado - ID: 44120591
Contadora - CRC-RJ - 115174/O-0

VERSÃO PRELIMINAR

GOVERNO DO ESTADO DO RIO DE JANEIRO

**BALANÇO PATRIMONIAL**

UG : 294200 - FUNDACAO SAUDE DO ESTADO DO RIO DE JANEIRO

EXERCÍCIO : 2020

Encerrado até Mês 14

Anexo XIV, da Lei 4.320/64

Emitido em: 26/02/21 13:29

| ATIVO | EXERCÍCIO ATUAL | EXERCÍCIO ANTERIOR |
|---|---|---|
| **ATIVO CIRCULANTE** | | |
| Caixa e Equivalentes de Caixa | 49.438.941,39 | 9.633.967,02 |
| Créditos a Curto Prazo | 101.751.601,04 | 84.852.916,11 |
| Demais Créditos e Valores a Curto Prazo | 0,00 | 26.134.710,01 |
| Investimentos e Aplicações Temporárias a Curto Prazo | 0,00 | 0,00 |
| Estoques | 81.509.978,12 | 31.193.012,36 |
| V.P.D. Pagas Antecipadamente | 0,00 | 0,00 |
| **Total Ativo Circulante** | **232.700.520,55** | **151.814.605,50** |
| **ATIVO NÃO CIRCULANTE** | | |
| Ativo Realizável a Longo Prazo | 259.846,04 | 259.846,04 |
| Créditos a Longo Prazo | 259.846,04 | 259.846,04 |
| Demais Créditos e Valores a Longo Prazo | 0,00 | 0,00 |
| Investimentos e Aplicações Temporárias a Longo Prazo | 0,00 | 0,00 |
| Estoques | 0,00 | 0,00 |
| V.P.D. Pagas Antecipadamente | 0,00 | 0,00 |
| Investimentos | 0,00 | 0,00 |
| Imobilizado | 3.086.064,74 | 1.920.427,19 |
| Intangível | 2.400,00 | 5.280,00 |
| Diferido | 0,00 | 0,00 |
| **Total Ativo Não Circulante** | **3.348.310,78** | **2.185.553,23** |
| **Total do Ativo** | **236.048.831,33** | **154.000.158,73** |

VERSÃO PRELIMINAR

VERSÃO PRELIMINAR

GOVERNO DO ESTADO DO RIO DE JANEIRO

**BALANÇO PATRIMONIAL**

UG : 294200 - FUNDACAO SAUDE DO ESTADO DO RIO DE JANEIRO

EXERCÍCIO : 2020

Encerrado até Mês 14

Anexo XIV, da Lei 4.320/64

Emitido em: 26/02/21 13:29

| PASSIVO | EXERCÍCIO ATUAL | EXERCÍCIO ANTERIOR |
|---|---|---|
| **PASSIVO CIRCULANTE** | | |
| Obrigações Trab., Prev. e Assist. a Pagar a CP | 30.862.338,84 | 11.407.155,40 |
| Empréstimos e Financiamentos a Curto Prazo | 0,00 | 0,00 |
| Fornecedores e Contas a Pagar a Curto Prazo | 18.770.837,48 | 6.984.989,57 |
| Obrigações Fiscais a Curto Prazo | 0,00 | 0,00 |
| Obrigações de Repartição a Outros Entes | 0,00 | 0,00 |
| Provisões a Curto Prazo | 0,00 | 0,00 |
| Demais Obrigações a Curto Prazo | 4.117.432,94 | 514.522,95 |
| **Total Passivo Circulante** | **53.750.609,26** | **18.906.667,92** |
| **PASSIVO NAO CIRCULANTE** | | |
| Obrigações Trab., Prev. e Assist. a Pagar a LP | 0,00 | 0,00 |
| Empréstimos e Financiamentos a Longo Prazo | 0,00 | 0,00 |
| Fornecedores e Contas a Pagar a Longo Prazo | 0,00 | 0,00 |
| Obrigações Fiscais a Longo Prazo | 0,00 | 0,00 |
| Provisões a Longo Prazo | 0,00 | 0,00 |
| Demais Obrigações a Longo Prazo | 0,00 | 0,00 |
| Resultado Diferido | 0,00 | 0,00 |
| **Total Passivo Não Circulante** | **0,00** | **0,00** |
| **PATRIMÔNIO LÍQUIDO** | | |
| Patrimônio Social e Capital Social | 6.013.511,83 | 6.013.511,83 |
| Reservas de Capital | 0,00 | 0,00 |
| Ajustes de Avaliação Patrimonial | 0,00 | 0,00 |
| Reservas de Lucros | 0,00 | 0,00 |
| Demais Reservas | 0,00 | 0,00 |
| Resultados Acumulados | 176.284.710,24 | 129.079.978,98 |
| Resultado do Exercício | 54.272.766,03 | 33.437.323,77 |
| Resultados de Exercícios Anteriores | 129.079.978,98 | 93.555.705,86 |
| Ajustes de Exercícios Anteriores | -7.068.034,77 | 2.086.949,35 |
| Participação de Não Controladores | 0,00 | 0,00 |
| **Total Patrimônio Líquido** | **182.298.222,07** | **135.093.490,81** |
| **Total do Passivo e do Patrimônio Líquido** | **236.048.831,33** | **154.000.158,73** |

FONTE: Siafe-Rio / SEFAZ-RJ

VERSÃO PRELIMINAR

CELSO DE BRITO BORBA
Coordenador - ID: 20715684
Contador - CRC-RJ - 074698/O-4

RONALD MARCIO GUEDES RODRIGUES
Superintendente - ID: 19435843
Contador - CRC-RJ - 079208/O-8

STEPHANIE GUIMARAES DA SILVA
Subsecretária de Estado - ID: 44120591
Contadora - CRC-RJ - 115174/O-0

VERSÃO PRELIMINAR

GOVERNO DO ESTADO DO RIO DE JANEIRO

**BALANÇO PATRIMONIAL**

UG : 294200 - FUNDACAO SAUDE DO ESTADO DO RIO DE JANEIRO

Acumulado até Janeiro/2021

Anexo XIV, da Lei 4.320/64

Emitido em: 19/02/21 15:42

| ATIVO | EXERCÍCIO ATUAL | EXERCÍCIO ANTERIOR |
|---|---|---|
| **ATIVO CIRCULANTE** | | |
| Caixa e Equivalentes de Caixa | 45.778.140,74 | 49.438.941,39 |
| Créditos a Curto Prazo | 123.299.959,18 | 101.751.601,04 |
| Demais Créditos e Valores a Curto Prazo | 0,00 | 0,00 |
| Investimentos e Aplicações Temporárias a Curto Prazo | 0,00 | 0,00 |
| Estoques | 82.205.202,36 | 81.509.978,12 |
| V.P.D. Pagas Antecipadamente | 0,00 | 0,00 |
| **Total Ativo Circulante** | **251.283.302,28** | **232.700.520,55** |
| **ATIVO NÃO CIRCULANTE** | | |
| Ativo Realizável a Longo Prazo | 259.846,04 | 259.846,04 |
| Créditos a Longo Prazo | 259.846,04 | 259.846,04 |
| Demais Créditos e Valores a Longo Prazo | 0,00 | 0,00 |
| Investimentos e Aplicações Temporárias a Longo Prazo | 0,00 | 0,00 |
| Estoques | 0,00 | 0,00 |
| V.P.D. Pagas Antecipadamente | 0,00 | 0,00 |
| Investimentos | 0,00 | 0,00 |
| Imobilizado | 3.065.014,22 | 3.086.064,74 |
| Intangível | 2.400,00 | 2.400,00 |
| Diferido | 0,00 | 0,00 |
| **Total Ativo Não Circulante** | **3.327.260,26** | **3.348.310,78** |
| **Total do Ativo** | **254.610.562,54** | **236.048.831,33** |

VERSÃO PRELIMINAR

VERSÃO PRELIMINAR

GOVERNO DO ESTADO DO RIO DE JANEIRO

**BALANÇO PATRIMONIAL**

UG : 294200 - FUNDACAO SAUDE DO ESTADO DO RIO DE JANEIRO

Acumulado até Janeiro/2021

Anexo XIV, da Lei 4.320/64

Emitido em: 19/02/21 15:42

| PASSIVO | EXERCÍCIO ATUAL | EXERCÍCIO ANTERIOR |
|---|---|---|
| **PASSIVO CIRCULANTE** | | |
| Obrigações Trab., Prev. e Assist. a Pagar a CP | 31.184.531,41 | 30.862.338,84 |
| Empréstimos e Financiamentos a Curto Prazo | 0,00 | 0,00 |
| Fornecedores e Contas a Pagar a Curto Prazo | 19.576.625,96 | 18.770.837,48 |
| Obrigações Fiscais a Curto Prazo | 0,00 | 0,00 |
| Obrigações de Repartição a Outros Entes | 0,00 | 0,00 |
| Provisões a Curto Prazo | 0,00 | 0,00 |
| Demais Obrigações a Curto Prazo | 3.394.870,60 | 4.117.432,94 |
| **Total Passivo Circulante** | **54.156.027,97** | **53.750.609,26** |
| **PASSIVO NAO CIRCULANTE** | | |
| Obrigações Trab., Prev. e Assist. a Pagar a LP | 0,00 | 0,00 |
| Empréstimos e Financiamentos a Longo Prazo | 0,00 | 0,00 |
| Fornecedores e Contas a Pagar a Longo Prazo | 0,00 | 0,00 |
| Obrigações Fiscais a Longo Prazo | 0,00 | 0,00 |
| Provisões a Longo Prazo | 0,00 | 0,00 |
| Demais Obrigações a Longo Prazo | 0,00 | 0,00 |
| Resultado Diferido | 0,00 | 0,00 |
| **Total Passivo Não Circulante** | **0,00** | **0,00** |
| **PATRIMÔNIO LÍQUIDO** | | |
| Patrimônio Social e Capital Social | 6.013.511,83 | 6.013.511,83 |
| Reservas de Capital | 0,00 | 0,00 |
| Ajustes de Avaliação Patrimonial | 0,00 | 0,00 |
| Reservas de Lucros | 0,00 | 0,00 |
| Demais Reservas | 0,00 | 0,00 |
| Resultados Acumulados | 194.441.022,74 | 176.284.710,24 |
| Resultado do Exercício | 72.429.078,53 | 54.272.766,03 |
| Resultados de Exercícios Anteriores | 129.079.978,98 | 129.079.978,98 |
| Ajustes de Exercícios Anteriores | -7.068.034,77 | -7.068.034,77 |
| Participação de Não Controladores | 0,00 | 0,00 |
| **Total Patrimônio Líquido** | **200.454.534,57** | **182.298.222,07** |
| **Total do Passivo e do Patrimônio Líquido** | **254.610.562,54** | **236.048.831,33** |

FONTE: Siafe-Rio / SEFAZ-RJ

VERSÃO PRELIMINAR

VERSÃO PRELIMINAR

GOVERNO DO ESTADO DO RIO DE JANEIRO

**BALANÇO PATRIMONIAL**

UG : 294200 - FUNDACAO SAUDE DO ESTADO DO RIO DE JANEIRO

Acumulado até Fevereiro/2021

Encerrado até Janeiro

Anexo XIV, da Lei 4.320/64

Emitido em: 10/03/21 11:05

| ATIVO | EXERCÍCIO ATUAL | EXERCÍCIO ANTERIOR |
|---|---|---|
| **ATIVO CIRCULANTE** | | |
| Caixa e Equivalentes de Caixa | 24.792.885,70 | 49.438.941,39 |
| Créditos a Curto Prazo | 128.983.195,11 | 101.751.601,04 |
| Demais Créditos e Valores a Curto Prazo | 0,00 | 0,00 |
| Investimentos e Aplicações Temporárias a Curto Prazo | 0,00 | 0,00 |
| Estoques | 83.966.296,04 | 81.509.978,12 |
| V.P.D. Pagas Antecipadamente | 0,00 | 0,00 |
| **Total Ativo Circulante** | **237.742.376,85** | **232.700.520,55** |
| **ATIVO NÃO CIRCULANTE** | | |
| Ativo Realizável a Longo Prazo | 259.846,04 | 259.846,04 |
| Créditos a Longo Prazo | 259.846,04 | 259.846,04 |
| Demais Créditos e Valores a Longo Prazo | 0,00 | 0,00 |
| Investimentos e Aplicações Temporárias a Longo Prazo | 0,00 | 0,00 |
| Estoques | 0,00 | 0,00 |
| V.P.D. Pagas Antecipadamente | 0,00 | 0,00 |
| Investimentos | 0,00 | 0,00 |
| Imobilizado | 3.092.272,42 | 3.086.064,74 |
| Intangível | 2.400,00 | 2.400,00 |
| Diferido | 0,00 | 0,00 |
| **Total Ativo Não Circulante** | **3.354.518,46** | **3.348.310,78** |
| **Total do Ativo** | **241.096.895,31** | **236.048.831,33** |

VERSÃO PRELIMINAR

VERSÃO PRELIMINAR

GOVERNO DO ESTADO DO RIO DE JANEIRO

**BALANÇO PATRIMONIAL**

UG : 294200 - FUNDACAO SAUDE DO ESTADO DO RIO DE JANEIRO

Acumulado até Fevereiro/2021

Encerrado até Janeiro

Anexo XIV, da Lei 4.320/64

Emitido em: 10/03/21 11:05

| PASSIVO | EXERCÍCIO ATUAL | EXERCÍCIO ANTERIOR |
|---|---|---|
| **PASSIVO CIRCULANTE** | | |
| Obrigações Trab., Prev. e Assist. a Pagar a CP | 31.117.983,52 | 30.862.338,84 |
| Empréstimos e Financiamentos a Curto Prazo | 0,00 | 0,00 |
| Fornecedores e Contas a Pagar a Curto Prazo | 8.766.967,10 | 18.770.837,48 |
| Obrigações Fiscais a Curto Prazo | 0,00 | 0,00 |
| Obrigações de Repartição a Outros Entes | 0,00 | 0,00 |
| Provisões a Curto Prazo | 0,00 | 0,00 |
| Demais Obrigações a Curto Prazo | 3.795.098,53 | 4.117.432,94 |
| **Total Passivo Circulante** | **43.680.049,15** | **53.750.609,26** |
| **PASSIVO NAO CIRCULANTE** | | |
| Obrigações Trab., Prev. e Assist. a Pagar a LP | 0,00 | 0,00 |
| Empréstimos e Financiamentos a Longo Prazo | 0,00 | 0,00 |
| Fornecedores e Contas a Pagar a Longo Prazo | 0,00 | 0,00 |
| Obrigações Fiscais a Longo Prazo | 0,00 | 0,00 |
| Provisões a Longo Prazo | 0,00 | 0,00 |
| Demais Obrigações a Longo Prazo | 0,00 | 0,00 |
| Resultado Diferido | 0,00 | 0,00 |
| **Total Passivo Não Circulante** | **0,00** | **0,00** |
| **PATRIMÔNIO LÍQUIDO** | | |
| Patrimônio Social e Capital Social | 6.013.511,83 | 6.013.511,83 |
| Reservas de Capital | 0,00 | 0,00 |
| Ajustes de Avaliação Patrimonial | 0,00 | 0,00 |
| Reservas de Lucros | 0,00 | 0,00 |
| Demais Reservas | 0,00 | 0,00 |
| Resultados Acumulados | 191.403.334,33 | 176.284.710,24 |
| Resultado do Exercício | 15.118.624,09 | 54.272.766,03 |
| Resultados de Exercícios Anteriores | 176.284.710,24 | 129.079.978,98 |
| Ajustes de Exercícios Anteriores | 0,00 | -7.068.034,77 |
| Participação de Não Controladores | 0,00 | 0,00 |
| **Total Patrimônio Líquido** | **197.416.846,16** | **182.298.222,07** |
| **Total do Passivo e do Patrimônio Líquido** | **241.096.895,31** | **236.048.831,33** |

FONTE: Siafe-Rio / SEFAZ-RJ

VERSÃO PRELIMINAR

VERSÃO PRELIMINAR

# ANEXO III

VERSÃO PRELIMINAR

VERSÃO PRELIMINAR

G3331616106096241
16/11/2020 16:13:43

## Cliente - Conta atual

| | |
|---|---|
| AgÃªncia | 2234-9 |
| Conta corrente | 292041-7 ERJ FUN SAUDE SAMU |
| PerÃ-odo do extrato | MÃªs atual |

## LanÃ§amentos

| Dt. balancete | Dt. movimento | Ag. origem | Lote | HistÃ³rico | Documento | Valor R$ | Saldo |
|---|---|---|---|---|---|---|---|
| 28/10/2020 | | 0000 | 00000 | 000 Saldo Anterior | | | 19.560.858,65 C |
| 05/11/2020 | | 0000 | 13134 | 393 Pagamentos Diversos | 17.450 | 396.361,93 D | |
| 05/11/2020 | | 0000 | 13134 | 393 Pagamentos Diversos | 17.451 | 112.114,48 D | |
| 05/11/2020 | | 0000 | 13134 | 393 Pagamentos Diversos | 17.452 | 7.975,07 D | |
| 05/11/2020 | | 0000 | 13134 | 393 Pagamentos Diversos | 17.453 | 80.576,63 D | |
| 05/11/2020 | | 0000 | 13134 | 250 Folha de Pagamento | 17.454 | 7.349,21 D | |
| 05/11/2020 | | 0000 | 13134 | 250 Folha de Pagamento | 17.455 | 5.875,51 D | |
| 05/11/2020 | | 0000 | 13134 | 250 Folha de Pagamento | 17.456 | 2.974,39 D | |
| 05/11/2020 | | 0000 | 13134 | 393 Pagamentos Diversos | 17.457 | 387.370,90 D | |
| 05/11/2020 | | 0000 | 13134 | 393 Pagamentos Diversos | 17.458 | 2.974,39 D | 18.557.286,14 C |
| 06/11/2020 | | 0000 | 13138 | 132 EmissÃ£o Ordem BancÃ¡ria | 217 | 209.849,43 D | 18.347.436,71 C |
| 09/11/2020 | | 0000 | 14134 | 983 TED Devolvida | 804 | 2.974,39 C | |
| | | | | 237 06889 0000000006108 000000014 | | | |
| 09/11/2020 | | 0000 | 14134 | 983 TED Devolvida | 805 | 2.974,39 C | |
| | | | | 237 00861 0000000021053 000000014 | | | |
| 09/11/2020 | | 0000 | 14134 | 983 TED Devolvida | 806 | 2.500,34 C | |
| | | | | 237 01852 0000000046150 000000014 | | | |
| 09/11/2020 | | 0000 | 14134 | 983 TED Devolvida | 807 | 2.974,39 C | |
| | | | | 033 01682 0000071004366 000000021 | | | |
| 09/11/2020 | | 0000 | 13138 | 132 EmissÃ£o Ordem BancÃ¡ria | 218 | 501.695,37 D | |
| 09/11/2020 | | 0000 | 13134 | 393 Pagamentos Diversos | 10.896 | 11.423,51 D | |
| 09/11/2020 | | 0000 | 13113 | 170 Tar Pag SalÃ¡r CrÃ©d Conta | 893.141.100.133.170 | 6,80 D | |
| | | | | CobranÃ§a referente 09/11/2020 | | | |
| 09/11/2020 | | 0000 | 13113 | 170 Tar Pag SalÃ¡r CrÃ©d Conta | 893.141.100.133.171 | 6,80 D | |
| | | | | CobranÃ§a referente 09/11/2020 | | | |
| 09/11/2020 | | 0000 | 13113 | 170 Tar Pag SalÃ¡r CrÃ©d Conta | 893.141.100.133.172 | 3,40 D | |
| | | | | CobranÃ§a referente 09/11/2020 | | | |
| 09/11/2020 | | 0000 | 13113 | 310 Tarifa Pagamentos | 893.141.100.139.610 | 188,60 D | |
| | | | | CobranÃ§a referente 09/11/2020 | | | |
| 09/11/2020 | | 0000 | 13113 | 310 Tarifa Pagamentos | 893.141.100.139.611 | 24,60 D | |
| | | | | CobranÃ§a referente 09/11/2020 | | | |
| 09/11/2020 | | 0000 | 13113 | 310 Tarifa Pagamentos | 893.141.100.139.612 | 123,00 D | |
| | | | | CobranÃ§a referente 09/11/2020 | | | |
| 09/11/2020 | | 0000 | 13113 | 310 Tarifa Pagamentos | 893.141.100.139.613 | 1.000,40 D | |
| | | | | CobranÃ§a referente 09/11/2020 | | | |
| 09/11/2020 | | 0000 | 13113 | 310 Tarifa Pagamentos | 893.141.100.139.614 | 8,20 D | |
| | | | | CobranÃ§a referente 09/11/2020 | | | |
| 09/11/2020 | | 0000 | 13113 | 310 Tarifa Pagamentos | 893.141.100.139.615 | 1.016,80 D | 17.843.362,74 C |
| | | | | CobranÃ§a referente 09/11/2020 | | | |
| 10/11/2020 | | 0000 | 13113 | 170 Tar Lib/Ant Float Pg Div | 823.151.200.628.305 | 11,42 D | |
| | | | | CobranÃ§a referente 10/11/2020 | | | |

VERSÃO PRELIMINAR

VERSÃO PRELIMINAR

| | | | | | |
|---|---|---|---|---|---|
| 10/11/2020 | 0000 | 13113 310 Tarifa Pagamentos | 823.151.200.629.194 | 32,80 D | 17.843.318,52 C |
| | | CobranÃ§a referente 10/11/2020 | | | |
| 16/11/2020 | 0000 | 00000 999 S A L D O | | | 17.843.318,52 C |

| | |
|---|---|
| Saldo | 17.843.318,52 C |
| Juros * | 0,00 |
| Data de Debito de Juros | 30/11/2020 |
| IOF * | 0,00 |
| Data de Debito de IOF | 01/12/2020 |

---
---
OBSERVAÃÃES:
---

TransaÃ§Ã£o efetuada com sucesso por: JE454961 OSEIAS LIMA SILVA.

ServiÃ§o de Atendimento ao Consumidor - SAC 0800 729 0722

Ouvidoria BB 0800 729 5678
Para deficientes auditivos 0800 729 0088

VERSÃO PRELIMINAR

VERSÃO PRELIMINAR

G3320307580719141
03/12/2020 08:04:03

# Investimentos - Investimentos Fundos - Mensal

## Cliente

| | |
|---|---|
| Agência | 2234-9 |
| Conta | 292041-7 ERJ FUN SAUDE SAMU |
| Mês/ano referência | NOVEMBRO/2020 |

## S.Público Automático - CNPJ: 4.288.966/0001-27

| Data | Histórico | Valor | Valor IR | Prej. Comp. | Valor IOF | Quantidade cotas | Valor cota | Saldo cotas |
|---|---|---|---|---|---|---|---|---|
| 30/10/2020 | SALDO ANTERIOR | 0,00 | | | | | | |
| 17/11/2020 | APLICAÇÃO | 17.416.417,89 | | | | 4.688.122,629964 | 3,715009027 | 4.688.122,629964 |
| 26/11/2020 | RESGATE | 195.026,80 | 0,46 | | 4,82 | 52.496,557825 | 3,715140346 | 4.635.626,072139 |
| | Aplicação 17/11/2020 | 195.026,80 | 0,46 | | 4,82 | 52.496,557825 | | |
| 27/11/2020 | RESGATE | 3.029.862,72 | 9,45 | | 81,58 | 815.564,676602 | 3,715160596 | 3.820.061,395537 |
| | Aplicação 17/11/2020 | 3.029.862,72 | 9,45 | | 81,58 | 815.564,676602 | | |
| 30/11/2020 | RESGATE | 1.028.368,29 | 0,53 | | 27,38 | 276.808,826890 | 3,715185717 | 3.543.252,568647 |
| | Aplicação 17/11/2020 | 1.028.368,29 | 0,53 | | 27,38 | 276.808,826890 | | |
| 30/11/2020 | COBRANÇA DE IR | | 59,40 | | | 15,988434 | 3,715185717 | 3.543.236,580213 |
| | Aplicação 17/11/2020 | | 59,40 | | | 15,988434 | | |
| 30/11/2020 | SALDO ATUAL | 13.163.781,93 | | | | 3.543.236,580213 | | 3.543.236,580213 |

## Resumo do mês

| | |
|---|---|
| SALDO ANTERIOR | 0,00 |
| APLICAÇÕES (+) | 17.416.417,89 |
| RESGATES (-) | 4.253.257,81 |
| RENDIMENTO BRUTO (+) | 805,47 |
| IMPOSTO DE RENDA (-) | 69,84 |
| IOF (-) | 113,78 |
| RENDIMENTO LÍQUIDO | 621,85 |
| SALDO ATUAL = | 13.163.781,93 |

VERSÃO PRELIMINAR

## Valor da Cota

| | |
|---|---|
| 30/10/2020 | 3,714805936 |
| 30/11/2020 | 3,715185717 |

## Rentabilidade

| | |
|---|---|
| No mês | 0,0102 |
| No ano | 0,4820 |
| Últimos 12 meses | 0,6088 |

Transação efetuada com sucesso por: JE454961 OSEIAS LIMA SILVA.

Serviço de Atendimento ao Consumidor - SAC 0800 729 0722

Ouvidoria BB 0800 729 5678
Para deficientes auditivos 0800 729 0088

VERSÃO PRELIMINAR

G3320307580719141
03/12/2020 08:01:50

## Cliente - Conta atual

| | | |
|---|---|---|
| Agência | 2234-9 | |
| Conta corrente | 292041-7 | ERJ FUN SAUDE SAMU |
| Período do extrato | 11 / 2020 | |

## Lançamentos

| Dt. balancete | Dt. movimento | Ag. origem | Lote | Histórico | Documento | Valor R$ | Saldo |
|---|---|---|---|---|---|---|---|
| 28/10/2020 | | 0000 | 00000 | 000 Saldo Anterior | | | 19.560.858,65 C |
| 05/11/2020 | | 0000 | 13134 | 393 Pagamentos Diversos | 17.450 | 396.361,93 D | |
| 05/11/2020 | | 0000 | 13134 | 393 Pagamentos Diversos | 17.451 | 112.114,48 D | |
| 05/11/2020 | | 0000 | 13134 | 393 Pagamentos Diversos | 17.452 | 7.975,07 D | |
| 05/11/2020 | | 0000 | 13134 | 393 Pagamentos Diversos | 17.453 | 80.576,63 D | |
| 05/11/2020 | | 0000 | 13134 | 250 Folha de Pagamento | 17.454 | 7.349,21 D | |
| 05/11/2020 | | 0000 | 13134 | 250 Folha de Pagamento | 17.455 | 5.875,51 D | |
| 05/11/2020 | | 0000 | 13134 | 250 Folha de Pagamento | 17.456 | 2.974,39 D | |
| 05/11/2020 | | 0000 | 13134 | 393 Pagamentos Diversos | 17.457 | 387.370,90 D | |
| 05/11/2020 | | 0000 | 13134 | 393 Pagamentos Diversos | 17.458 | 2.974,39 D | 18.557.286,14 C |
| 06/11/2020 | | 0000 | 13138 | 132 Emissão Ordem Bancária | 217 | 209.849,43 D | 18.347.436,71 C |
| 09/11/2020 | | 0000 | 14134 | 983 TED Devolvida | 804 | 2.974,39 C | |
| | | | | 237 06889 0000000006108 000000014 | | | |
| 09/11/2020 | | 0000 | 14134 | 983 TED Devolvida | 805 | 2.974,39 C | |
| | | | | 237 00861 0000000021053 000000014 | | | |
| 09/11/2020 | | 0000 | 14134 | 983 TED Devolvida | 806 | 2.500,34 C | |
| | | | | 237 01852 0000000046150 000000014 | | | |
| 09/11/2020 | | 0000 | 14134 | 983 TED Devolvida | 807 | 2.974,39 C | |
| | | | | 033 01682 0000071004366 000000021 | | | |
| 09/11/2020 | | 0000 | 13138 | 132 Emissão Ordem Bancária | 218 | 501.695,37 D | |
| 09/11/2020 | | 0000 | 13134 | 393 Pagamentos Diversos | 10.896 | 11.423,51 D | |
| 09/11/2020 | | 0000 | 13113 | 170 Tar Pag Salár Créd Conta | 893.141.100.133.170 | 6,80 D | |
| | | | | Cobrança referente 09/11/2020 | | | |
| 09/11/2020 | | 0000 | 13113 | 170 Tar Pag Salár Créd Conta | 893.141.100.133.171 | 6,80 D | |
| | | | | Cobrança referente 09/11/2020 | | | |
| 09/11/2020 | | 0000 | 13113 | 170 Tar Pag Salár Créd Conta | 893.141.100.133.172 | 3,40 D | |
| | | | | Cobrança referente 09/11/2020 | | | |
| 09/11/2020 | | 0000 | 13113 | 310 Tarifa Pagamentos | 893.141.100.139.610 | 188,60 D | |
| | | | | Cobrança referente 09/11/2020 | | | |
| 09/11/2020 | | 0000 | 13113 | 310 Tarifa Pagamentos | 893.141.100.139.611 | 24,60 D | |
| | | | | Cobrança referente 09/11/2020 | | | |
| 09/11/2020 | | 0000 | 13113 | 310 Tarifa Pagamentos | 893.141.100.139.612 | 123,00 D | |
| | | | | Cobrança referente 09/11/2020 | | | |
| 09/11/2020 | | 0000 | 13113 | 310 Tarifa Pagamentos | 893.141.100.139.613 | 1.000,40 D | |
| | | | | Cobrança referente 09/11/2020 | | | |
| 09/11/2020 | | 0000 | 13113 | 310 Tarifa Pagamentos | 893.141.100.139.614 | 8,20 D | |
| | | | | Cobrança referente 09/11/2020 | | | |
| 09/11/2020 | | 0000 | 13113 | 310 Tarifa Pagamentos | 893.141.100.139.615 | 1.016,80 D | 17.843.362,74 C |
| | | | | Cobrança referente 09/11/2020 | | | |
| 10/11/2020 | | 0000 | 13113 | 170 Tar Lib/Ant Float Pg Div | 823.151.200.628.305 | 11,42 D | |
| | | | | Cobrança referente 10/11/2020 | | | |
| 10/11/2020 | | 0000 | 13113 | 310 Tarifa Pagamentos | 823.151.200.629.194 | 32,80 D | 17.843.318,52 C |

VERSÃO PRELIMINAR

VERSÃO PRELIMINAR

| | | | | | | | |
|---|---|---|---|---|---|---|---|
| | | | Cobrança referente 10/11/2020 | | | | |
| 17/11/2020 | 0000 | 13138 | 132 Emissão Ordem Bancária | | 224 | 426.900,63 D | |
| 17/11/2020 | 0000 | 00000 | 345 BB CP Automatico S P | | 70 | 17.416.417,89 D | 0,00 C |
| 26/11/2020 | 0000 | 13138 | 132 Emissão Ordem Bancária | | 233 | 34.174,99 D | |
| 26/11/2020 | 0000 | 13134 | 393 Pagamentos Diversos | | 10.888 | 70.936,15 D | |
| 26/11/2020 | 0000 | 13134 | 393 Pagamentos Diversos | | 10.889 | 86.172,57 D | |
| 26/11/2020 | 0000 | 13134 | 211 Pagamentos Diversos | | 10.890 | 1.578,75 D | |
| 26/11/2020 | 0000 | 13134 | 211 Pagamentos Diversos | | 10.891 | 2.164,34 D | |
| 26/11/2020 | 0000 | 00000 | 855 BB CP Automatico S P | | 70 | 195.026,80 C | 0,00 C |
| 27/11/2020 | 0000 | 13138 | 132 Emissão Ordem Bancária | | 234 | 3.029.862,72 D | |
| 27/11/2020 | 0000 | 00000 | 855 BB CP Automatico S P | | 70 | 3.029.862,72 C | 0,00 C |
| 30/11/2020 | 0000 | 14134 | 983 TED Devolvida | | 2.111 | 584,83 C | |
| | | | 237 03176 0000000029109 000000024 | | | | |
| 30/11/2020 | 0000 | 14134 | 983 TED Devolvida | | 2.112 | 184,08 C | |
| | | | 033 04702 0000001024195 000000024 | | | | |
| 30/11/2020 | 0000 | 14134 | 983 TED Devolvida | | 2.113 | 368,17 C | |
| | | | 237 03249 0000000020830 000000026 | | | | |
| 30/11/2020 | 0000 | 14134 | 983 TED Devolvida | | 2.114 | 184,08 C | |
| | | | 237 00993 0000000011883 000000026 | | | | |
| 30/11/2020 | 0000 | 14134 | 983 TED Devolvida | | 2.115 | 184,08 C | |
| | | | 033 03724 0000001009531 000000026 | | | | |
| 30/11/2020 | 0000 | 14134 | 983 TED Devolvida | | 2.116 | 184,08 C | |
| | | | 033 03843 0000001007537 000000026 | | | | |
| 30/11/2020 | 0000 | 14134 | 983 TED Devolvida | | 2.117 | 183,33 C | |
| | | | 237 07953 0000000024711 000000026 | | | | |
| 30/11/2020 | 0000 | 13134 | 211 Pagamentos Diversos | | 28.003 | 10.771,21 D | |
| 30/11/2020 | 0000 | 13134 | 211 Pagamentos Diversos | | 28.004 | 12.744,26 D | |
| 30/11/2020 | 0000 | 13134 | 393 Pagamentos Diversos | | 28.005 | 432.445,12 D | |
| 30/11/2020 | 0000 | 13134 | 393 Pagamentos Diversos | | 28.006 | 433.311,60 D | |
| 30/11/2020 | 0000 | 13134 | 393 Pagamentos Diversos | | 28.007 | 137.123,55 D | |
| 30/11/2020 | 0000 | 13113 | 170 Tarifa Pagamentos | 803.351.100.752.609 | | 20,40 D | |
| | | | Cobrança referente 30/11/2020 | | | | |
| 30/11/2020 | 0000 | 13113 | 170 Tarifa Pagamentos | 803.351.100.752.610 | | 20,40 D | |
| | | | Cobrança referente 30/11/2020 | | | | |
| 30/11/2020 | 0000 | 13113 | 170 Tar Lib Arq Pgto Manual | 803.351.100.753.458 | | 106,50 D | |
| | | | Cobrança referente 30/11/2020 | | | | |
| 30/11/2020 | 0000 | 13113 | 170 Tar Lib Arq Pgto Manual | 803.351.100.753.459 | | 106,50 D | |
| | | | Cobrança referente 30/11/2020 | | | | |
| 30/11/2020 | 0000 | 13113 | 170 Tar Lib Arq Pgto Manual | 803.351.100.753.460 | | 106,50 D | |
| | | | Cobrança referente 30/11/2020 | | | | |
| 30/11/2020 | 0000 | 13113 | 170 Tar Lib Arq Pgto Manual | 803.351.100.753.461 | | 106,50 D | |
| | | | Cobrança referente 30/11/2020 | | | | |
| 30/11/2020 | 0000 | 13113 | 310 Tarifa Pagamentos | 803.351.100.754.176 | | 1.763,00 D | |
| | | | Cobrança referente 30/11/2020 | | | | |
| 30/11/2020 | 0000 | 13113 | 310 Tarifa Pagamentos | 803.351.100.754.177 | | 1.615,40 D | |
| | | | Cobrança referente 30/11/2020 | | | | |
| 30/11/2020 | 0000 | 00000 | 855 BB CP Automatico S P | | 70 | 1.028.368,29 C | |
| 30/11/2020 | 0000 | 00000 | 999 S A L D O | | | | 0,00 C |

VERSÃO PRELIMINAR

---
OBSERVAÇÕES:
---

Transação efetuada com sucesso por: JE454961 OSEIAS LIMA SILVA.

VERSÃO PRELIMINAR

GOVERNO

G3350411420160311
04/01/2021 11:53:47

## Cliente - Conta atual

| | |
|---|---|
| Agência | 2234-9 |
| Conta corrente | 292041-7 ERJ FUN SAUDE SAMU |
| Período do extrato | 12 / 2020 |

## Lançamentos

| Dt. balancete | Dt. movimento | Ag. origem | Lote | Histórico | Documento | Valor R$ | Saldo |
|---|---|---|---|---|---|---|---|
| 30/11/2020 | | 0000 | 00000 | 000 Saldo Anterior | | | 0,00 C |
| 01/12/2020 | | 0000 | 14134 | 983 TED Devolvida | 793 | 3.168,43 C | |
| | | | | 237 03176 0000000029109 000000028 | | | |
| 01/12/2020 | | 0000 | 14134 | 983 TED Devolvida | 794 | 1.288,79 C | |
| | | | | 033 04702 0000001024195 000000028 | | | |
| 01/12/2020 | | 0000 | 14134 | 983 TED Devolvida | 795 | 2.100,24 C | |
| | | | | 237 03249 0000000020830 000000030 | | | |
| 01/12/2020 | | 0000 | 14134 | 983 TED Devolvida | 796 | 1.288,79 C | |
| | | | | 237 00993 0000000011883 000000030 | | | |
| 01/12/2020 | | 0000 | 14134 | 983 TED Devolvida | 797 | 1.288,79 C | |
| | | | | 033 03724 0000001009531 000000030 | | | |
| 01/12/2020 | | 0000 | 14134 | 983 TED Devolvida | 798 | 1.288,79 C | |
| | | | | 033 03843 0000001007537 000000030 | | | |
| 01/12/2020 | | 0000 | 14134 | 983 TED Devolvida | 799 | 1.283,60 C | |
| | | | | 237 07953 0000000024711 000000030 | | | |
| 01/12/2020 | | 0000 | 13113 | 170 Tarifa Pagamentos | 803.361.100.241.994 | 23,80 D | |
| | | | | Cobrança referente 01/12/2020 | | | |
| 01/12/2020 | | 0000 | 13113 | 170 Tarifa Pagamentos | 803.361.100.241.995 | 20,40 D | |
| | | | | Cobrança referente 01/12/2020 | | | |
| 01/12/2020 | | 0000 | 13113 | 170 Tar Lib/Ant Float Pg Div | 803.361.100.241.996 | 137,12 D | |
| | | | | Cobrança referente 01/12/2020 | | | |
| 01/12/2020 | | 0000 | 13113 | 170 Tar Lib/Ant Float Pg Div | 803.361.100.241.997 | 433,31 D | |
| | | | | Cobrança referente 01/12/2020 | | | |
| 01/12/2020 | | 0000 | 13113 | 170 Tar Lib/Ant Float Pg Div | 803.361.100.241.998 | 12,74 D | |
| | | | | Cobrança referente 01/12/2020 | | | |
| 01/12/2020 | | 0000 | 13113 | 170 Tar Lib/Ant Float Pg Div | 803.361.100.241.999 | 432,44 D | |
| | | | | Cobrança referente 01/12/2020 | | | |
| 01/12/2020 | | 0000 | 13113 | 170 Tar Lib/Ant Float Pg Div | 803.361.100.242.000 | 10,77 D | |
| | | | | Cobrança referente 01/12/2020 | | | |
| 01/12/2020 | | 0000 | 13113 | 310 Tarifa Pagamentos | 803.361.100.242.819 | 147,60 D | |
| | | | | Cobrança referente 01/12/2020 | | | |
| 01/12/2020 | | 0000 | 13113 | 310 Tarifa Pagamentos | 803.361.100.242.820 | 1.623,60 D | |
| | | | | Cobrança referente 01/12/2020 | | | |
| 01/12/2020 | | 0000 | 13113 | 310 Tarifa Pagamentos | 803.361.100.242.821 | 1.623,60 D | |
| | | | | Cobrança referente 01/12/2020 | | | |
| 01/12/2020 | | 0000 | 00000 | 345 BB CP Automatico S P | 70 | 7.242,05 D | 0,00 C |
| 02/12/2020 | | 0000 | 13138 | 132 Emissão Ordem Bancária | 237 | 281.722,43 D | |
| 02/12/2020 | | 0000 | 13134 | 393 Pagamentos Diversos | 9.064 | 11.707,43 D | |
| 02/12/2020 | | 0000 | 13134 | 393 Pagamentos Diversos | 9.065 | 1.872,65 D | |
| 02/12/2020 | | 0000 | 00000 | 855 BB CP Automatico S P | 70 | 295.302,51 C | 0,00 C |
| 04/12/2020 | | 0000 | 13113 | 310 Tarifa Pagamentos | 873.391.100.290.732 | 57,40 D | |
| | | | | Cobrança referente 04/12/2020 | | | |
| 04/12/2020 | | 0000 | 13113 | 310 Tarifa Pagamentos | 873.391.100.290.733 | 57,40 D | |
| | | | | Cobrança referente 04/12/2020 | | | |
| 04/12/2020 | | 0000 | 00000 | 855 BB CP Automatico S P | 70 | 114,80 C | 0,00 C |
| 07/12/2020 | | 0000 | 13138 | 132 Emissão Ordem Bancária | 244 | 710.685,04 D | |
| 07/12/2020 | | 0000 | 00000 | 855 BB CP Automatico S P | 70 | 710.685,04 C | 0,00 C |
| 08/12/2020 | | 0000 | 13138 | 132 Emissão Ordem Bancária | 245 | 42.298,27 D | |
| 08/12/2020 | | 0000 | 00000 | 855 BB CP Automatico S P | 70 | 42.298,27 C | 0,00 C |
| 10/12/2020 | | 0000 | 13138 | 132 Emissão Ordem Bancária | 247 | 24.707,53 D | |
| 10/12/2020 | | 0000 | 00000 | 855 BB CP Automatico S P | 70 | 24.707,53 C | 0,00 C |

VERSÃO PRELIMINAR

| | | | | | | |
|---|---|---|---|---|---|---|
| 11/12/2020 | 0000 | 13134 211 Pagamentos Diversos | 11.907 | 1.365,91 D | | |
| 11/12/2020 | 0000 | 13134 393 Pagamentos Diversos | 11.908 | 62.576,72 D | | |
| 11/12/2020 | 0000 | 13134 211 Pagamentos Diversos | 11.909 | 1.891,02 D | | |
| 11/12/2020 | 0000 | 13134 393 Pagamentos Diversos | 11.910 | 77.649,67 D | | |
| 11/12/2020 | 0000 | 00000 855 BB CP Automatico S P | 70 | 143.483,32 C | 0,00 C | |
| 15/12/2020 | 0000 | 13138 132 Emissão Ordem Bancária | 250 | 32.543,48 D | | |
| 15/12/2020 | 0000 | 13113 170 Tarifa Pagamentos | 883.501.100.364.033 | 23,80 D | | |
| | | Cobrança referente 15/12/2020 | | | | |
| 15/12/2020 | 0000 | 13113 170 Tarifa Pagamentos | 883.501.100.364.034 | 20,40 D | | |
| | | Cobrança referente 15/12/2020 | | | | |
| 15/12/2020 | 0000 | 13113 310 Tarifa Pagamentos | 883.501.100.365.060 | 1.787,60 D | | |
| | | Cobrança referente 15/12/2020 | | | | |
| 15/12/2020 | 0000 | 13113 310 Tarifa Pagamentos | 883.501.100.365.061 | 1.590,80 D | | |
| | | Cobrança referente 15/12/2020 | | | | |
| 15/12/2020 | 0000 | 00000 855 BB CP Automatico S P | 70 | 35.966,08 C | 0,00 C | |
| 17/12/2020 | 0000 | 13138 132 Emissão Ordem Bancária | 252 | 3.670.114,37 D | | |
| 17/12/2020 | 0000 | 00000 855 BB CP Automatico S P | 70 | 3.670.114,37 C | 0,00 C | |
| 21/12/2020 | 0000 | 13138 132 Emissão Ordem Bancária | 254 | 1.156.122,13 D | | |
| 21/12/2020 | 0000 | 00000 855 BB CP Automatico S P | 70 | 1.156.122,13 C | 0,00 C | |
| 28/12/2020 | 0000 | 13138 132 Emissão Ordem Bancária | 258 | 115.599,42 D | | |
| 28/12/2020 | 0000 | 00000 855 BB CP Automatico S P | 70 | 115.599,42 C | 0,00 C | |
| 29/12/2020 | 0000 | 14175 976 TED-Crédito em Conta | 33.219.486 | 5.000.000,00 C | | |
| | | 237 6898 42498675000152 DEP.TRANSIT.FL | | | | |
| 29/12/2020 | 0000 | 13138 132 Emissão Ordem Bancária | 260 | 647.413,95 D | | |
| 29/12/2020 | 0000 | 00000 345 BB CP Automatico S P | 70 | 4.352.586,05 D | 0,00 C | |
| 30/12/2020 | 0000 | 13138 132 Emissão Ordem Bancária | 266 | 2.547.068,39 D | | |
| 30/12/2020 | 0000 | 00000 855 BB CP Automatico S P | 70 | 2.547.068,39 C | 0,00 C | |
| 31/12/2020 | 0000 | 00000 999 S A L D O | | | | 0,00 C |

---

OBSERVAÇÕES:

VERSÃO PRELIMINAR

---

Transação efetuada com sucesso por: JE454961 OSEIAS LIMA SILVA.

Serviço de Atendimento ao Consumidor - SAC 0800 729 0722

Ouvidoria BB 0800 729 5678
Para deficientes auditivos 0800 729 0088

VERSÃO PRELIMINAR

G3350411420160311
04/01/2021 11:52:05

# Consultas - Investimentos Fundos - Mensal

## Cliente

| | |
|---|---|
| Agência | 2234-9 |
| Conta | 292041-7 ERJ FUN SAUDE SAMU |
| Mês/ano referência | DEZEMBRO/2020 |

## S.Público Automático - CNPJ: 4.288.966/0001-27

| Data | Histórico | Valor | Valor IR | Prej. Comp. | Valor IOF | Quantidade cotas | Valor cota | Saldo cotas |
|---|---|---|---|---|---|---|---|---|
| 30/11/2020 | SALDO ANTERIOR | 13.163.781,93 | | | | 3.543.236,580213 | | |
| 01/12/2020 | APLICAÇÃO | 7.242,05 | | | | 1.949,295597 | 3,715213850 | 3.545.185,875810 |
| 02/12/2020 | RESGATE | 295.302,51 | 0,74 | | 8,79 | 79.486,873520 | 3,715230288 | 3.465.699,002290 |
| | Aplicação 17/11/2020 | 295.302,51 | 0,74 | | 8,79 | 79.486,873520 | | |
| 04/12/2020 | RESGATE | 114,80 | | | | 30,899536 | 3,715266110 | 3.465.668,102754 |
| | Aplicação 17/11/2020 | 114,80 | | | | 30,899536 | | |
| 07/12/2020 | RESGATE | 710.685,04 | 9,02 | | | 191.289,095500 | 3,715287890 | 3.274.379,007254 |
| | Aplicação 17/11/2020 | 710.685,04 | 9,02 | | | 191.289,095500 | | |
| 08/12/2020 | RESGATE | 42.298,27 | 0,59 | | | 11.385,012791 | 3,715310714 | 3.262.993,994463 |
| | Aplicação 17/11/2020 | 42.298,27 | 0,59 | | | 11.385,012791 | | |
| 10/12/2020 | RESGATE | 24.707,53 | 0,39 | | | 6.650,236501 | 3,715344559 | 3.256.343,757962 |
| | Aplicação 17/11/2020 | 24.707,53 | 0,39 | | | 6.650,236501 | | |
| 11/12/2020 | RESGATE | 143.483,32 | 2,29 | | | 38.619,757821 | 3,715342045 | 3.217.724,000141 |
| | Aplicação 17/11/2020 | 143.483,32 | 2,29 | | | 38.619,757821 | | |
| 15/12/2020 | RESGATE | 35.966,08 | 0,67 | | | 9.680,479982 | 3,715389120 | 3.208.043,520159 |
| | Aplicação 17/11/2020 | 35.966,08 | 0,67 | | | 9.680,479982 | | |
| 17/12/2020 | RESGATE | 3.670.114,37 | 75,55 | | | 987.826,902068 | 3,715418068 | 2.220.216,618091 |
| | Aplicação 17/11/2020 | 3.670.114,37 | 75,55 | | | 987.826,902068 | | |
| 21/12/2020 | RESGATE | 1.156.122,13 | 25,98 | | | 311.173,166427 | 3,715449257 | 1.909.043,451664 |
| | Aplicação 17/11/2020 | 1.156.122,13 | 25,98 | | | 311.173,166427 | | |
| 28/12/2020 | RESGATE | 115.599,42 | 3,20 | | | 31.113,309081 | 3,715536001 | 1.877.930,142583 |
| | Aplicação 17/11/2020 | 115.599,42 | 3,20 | | | 31.113,309081 | | |
| 29/12/2020 | APLICAÇÃO | 4.352.586,05 | | | | 1.171.450,775390 | 3,715551811 | 3.049.380,917973 |
| 30/12/2020 | RESGATE | 2.547.068,39 | 76,78 | | | 685.531,716750 | 3,715575965 | 2.363.849,201223 |
| | Aplicação 17/11/2020 | 2.547.068,39 | 76,78 | | | 685.531,716750 | | |
| 31/12/2020 | SALDO ATUAL | 8.783.128,19 | | | | 2.363.849,201223 | | 2.363.849,201223 |

VERSÃO PRELIMINAR

## Resumo do mês

| | |
|---|---|
| SALDO ANTERIOR | 13.163.781,93 |
| APLICAÇÕES (+) | 4.359.828,10 |
| RESGATES (-) | 8.741.461,86 |
| RENDIMENTO BRUTO (+) | 1.184,02 |
| IMPOSTO DE RENDA (-) | 195,21 |
| IOF (-) | 8,79 |
| RENDIMENTO LÍQUIDO | 980,02 |
| SALDO ATUAL = | 8.783.128,19 |

## Valor da Cota

| | |
|---|---|
| 30/11/2020 | 3,715185717 |
| 31/12/2020 | 3,715604271 |

## Rentabilidade

| | |
|---|---|
| No mês | 0,0112 |
| No ano | 0,4933 |
| Últimos 12 meses | 0,4933 |

Transação efetuada com sucesso por: JE454961 OSEIAS LIMA SILVA.

VERSÃO PRELIMINAR

G3320509334705841
05/02/2021 09:35:37

## Cliente - Conta atual

| | |
|---|---|
| Agência | 2234-9 |
| Conta corrente | 292041-7 ERJ FUN SAUDE SAMU |
| Período do extrato | 01 / 2021 |

## Lançamentos

| Dt. balancete | Dt. movimento | Ag. origem | Lote | Histórico | Documento | Valor R$ | Saldo |
|---|---|---|---|---|---|---|---|
| 30/12/2020 | | 0000 | 00000 | 000 Saldo Anterior | | | 0,00 C |
| 06/01/2021 | | 0000 | 13134 | 211 Pagamentos Diversos | 11.904 | 13.313,38 D | |
| 06/01/2021 | | 0000 | 13134 | 393 Pagamentos Diversos | 11.905 | 467.755,56 D | |
| 06/01/2021 | | 0000 | 13134 | 211 Pagamentos Diversos | 11.906 | 14.462,34 D | |
| 06/01/2021 | | 0000 | 13134 | 393 Pagamentos Diversos | 11.907 | 483.517,19 D | |
| 06/01/2021 | | 0000 | 13134 | 393 Pagamentos Diversos | 11.908 | 104.816,87 D | |
| 06/01/2021 | | 0000 | 00000 | 855 BB CP Automatico S P | 70 | 1.083.865,34 C | 0,00 C |
| 08/01/2021 | | 0000 | 13113 | 170 Tarifa Pagamentos | 870.081.100.337.444 | 23,80 D | |
| | | | | Cobrança referente 08/01/2021 | | | |
| 08/01/2021 | | 0000 | 13113 | 170 Tarifa Pagamentos | 870.081.100.337.445 | 20,40 D | |
| | | | | Cobrança referente 08/01/2021 | | | |
| 08/01/2021 | | 0000 | 13113 | 310 Tarifa Pagamentos | 870.081.100.338.187 | 147,60 D | |
| | | | | Cobrança referente 08/01/2021 | | | |
| 08/01/2021 | | 0000 | 13113 | 310 Tarifa Pagamentos | 870.081.100.338.188 | 1.623,60 D | |
| | | | | Cobrança referente 08/01/2021 | | | |
| 08/01/2021 | | 0000 | 13113 | 310 Tarifa Pagamentos | 870.081.100.338.189 | 1.590,80 D | |
| | | | | Cobrança referente 08/01/2021 | | | |
| 08/01/2021 | | 0000 | 00000 | 855 BB CP Automatico S P | 70 | 3.406,20 C | 0,00 C |
| 12/01/2021 | | 0000 | 13138 | 132 Emissão Ordem Bancária | 7 | 430.986,81 D | |
| 12/01/2021 | | 0000 | 00000 | 855 BB CP Automatico S P | 70 | 430.986,81 C | 0,00 C |
| 28/01/2021 | | 0000 | 13138 | 132 Emissão Ordem Bancária | 30 | 7.087,95 D | |
| 28/01/2021 | | 0000 | 00000 | 855 BB CP Automatico S P | 70 | 7.087,95 C | 0,00 C |
| 31/01/2021 | | 0000 | 00000 | 999 S A L D O | | | 0,00 C |

VERSÃO PRELIMINAR

---
OBSERVAÇÕES:
---

Transação efetuada com sucesso por: JE454961 OSEIAS LIMA SILVA.

Serviço de Atendimento ao Consumidor - SAC 0800 729 0722

Ouvidoria BB 0800 729 5678
Para deficientes auditivos 0800 729 0088

VERSÃO PRELIMINAR

G3320509334705841
05/02/2021 09:36:32

# Consultas - Investimentos Fundos - Mensal

## Cliente

| | |
|---|---|
| Agência | 2234-9 |
| Conta | 292041-7 ERJ FUN SAUDE SAMU |
| Mês/ano referência | JANEIRO/2021 |

## S.Público Automático - CNPJ: 4.288.966/0001-27

| Data | Histórico | Valor | Valor IR | Prej. Comp. | Valor IOF | Quantidade cotas | Valor cota | Saldo cotas |
|---|---|---|---|---|---|---|---|---|
| 31/12/2020 | SALDO ANTERIOR | 8.783.128,19 | | | | 2.363.849,201223 | | |
| 06/01/2021 | RESGATE | 1.083.865,34 | 38,18 | | | 291.712,251055 | 3,715659922 | 2.072.136,950168 |
| | Aplicação 17/11/2020 | 1.083.865,34 | 38,18 | | | 291.712,251055 | | |
| 08/01/2021 | RESGATE | 3.406,20 | 0,12 | | | 916,737856 | 3,715696888 | 2.071.220,212312 |
| | Aplicação 17/11/2020 | 3.406,20 | 0,12 | | | 916,737856 | | |
| 12/01/2021 | RESGATE | 430.986,81 | 16,61 | | | 115.994,754223 | 3,715714757 | 1.955.225,458089 |
| | Aplicação 17/11/2020 | 430.986,81 | 16,61 | | | 115.994,754223 | | |
| 28/01/2021 | RESGATE | 7.087,95 | 0,35 | | | 1.907,557329 | 3,715904047 | 1.953.317,900760 |
| | Aplicação 17/11/2020 | 7.087,95 | 0,35 | | | 1.907,557329 | | |
| 29/01/2021 | SALDO ATUAL | 7.258.390,74 | | | | 1.953.317,900760 | | 1.953.317,900760 |

## Resumo do mês

| | |
|---|---|
| SALDO ANTERIOR | 8.783.128,19 |
| APLICAÇÕES (+) | 0,00 |
| RESGATES (-) | 1.525.346,30 |
| RENDIMENTO BRUTO (+) | 664,11 |
| IMPOSTO DE RENDA (-) | 55,26 |
| IOF (-) | 0,00 |
| RENDIMENTO LÍQUIDO | 608,85 |
| SALDO ATUAL = | 7.258.390,74 |

## Valor da Cota

| | |
|---|---|
| 31/12/2020 | 3,715604271 |
| 29/01/2021 | 3,715929053 |

## Rentabilidade

| | |
|---|---|
| No mês | 0,0087 |
| No ano | 0,0087 |
| Últimos 12 meses | 0,3915 |

VERSÃO PRELIMINAR

Transação efetuada com sucesso por: JE454961 OSEIAS LIMA SILVA.

Serviço de Atendimento ao Consumidor - SAC 0800 729 0722

Ouvidoria BB 0800 729 5678
Para deficientes auditivos 0800 729 0088

VERSÃO PRELIMINAR

G3320410466427151
04/03/2021 10:51:42

# Extrato conta corrente

## Cliente - Conta atual

| | |
|---|---|
| Agência | 2234-9 |
| Conta corrente | 292041-7 ERJ FUN SAUDE SAMU |
| Período do extrato | 02/2021 |

## Lançamentos

| Dt. movimento | Dt. balancete | Histórico | Documento | Valor R$ | Saldo |
|---|---|---|---|---|---|
| 28/01/2021 | | Saldo Anterior | | | 0,00 C |
| 03/02/2021 | | Pagamentos Diversos | 8.736 | 13.340,14 D | |
| 03/02/2021 | | Pagamentos Diversos | 8.737 | 486.550,52 D | |
| 03/02/2021 | | Pagamentos Diversos | 8.738 | 12.739,88 D | |
| 03/02/2021 | | Pagamentos Diversos | 8.739 | 486.269,36 D | |
| 03/02/2021 | | Pagamentos Diversos | 8.740 | 129.760,30 D | |
| 03/02/2021 | | BB CP Automatico S P | 70 | 1.128.660,20 C | 0,00 C |
| 05/02/2021 | | + Tarifa Pagamentos | 830.361.200.505.391 | 20,40 D | |
| | | Cobrança referente 05/02/2021 | | | |
| 05/02/2021 | | + Tarifa Pagamentos | 830.361.200.505.392 | 17,00 D | |
| | | Cobrança referente 05/02/2021 | | | |
| 05/02/2021 | | + Tarifa Pagamentos | 830.361.200.506.637 | 237,80 D | |
| | | Cobrança referente 05/02/2021 | | | |
| 05/02/2021 | | + Tarifa Pagamentos | 830.361.200.506.638 | 1.689,20 D | |
| | | Cobrança referente 05/02/2021 | | | |
| 05/02/2021 | | + Tarifa Pagamentos | 830.361.200.506.639 | 1.664,60 D | |
| | | Cobrança referente 05/02/2021 | | | |
| 05/02/2021 | | BB CP Automatico S P | 70 | 3.629,00 C | 0,00 C |
| 08/02/2021 | | Emissão Ordem Bancária | 37 | 2.822.135,46 D | |
| 08/02/2021 | | BB CP Automatico S P | 70 | 2.822.135,46 C | 0,00 C |
| 11/02/2021 | | Emissão Ordem Bancária | 40 | 262.011,58 D | |
| 11/02/2021 | | BB CP Automatico S P | 70 | 262.011,58 C | 0,00 C |
| 12/02/2021 | | Emissão Ordem Bancária | 42 | 2.482.684,92 D | |
| 12/02/2021 | | BB CP Automatico S P | 70 | 2.482.684,92 C | 0,00 C |
| 17/02/2021 | | + TED-Crédito em Conta | 34.011.153 | 5.800.000,00 C | |
| | | 237 6898 42498675000152 DEP.TRANSIT.FL | | | |
| 17/02/2021 | | Emissão Ordem Bancária | 44 | 2.626.597,08 D | |
| 17/02/2021 | | BB CP Automatico S P | 70 | 3.173.402,92 D | 0,00 C |
| 24/02/2021 | | Emissão Ordem Bancária | 51 | 140.182,88 D | |
| 24/02/2021 | | BB CP Automatico S P | 70 | 140.182,88 C | 0,00 C |
| 25/02/2021 | | Emissão Ordem Bancária | 52 | 8.177,45 D | |
| 25/02/2021 | | BB CP Automatico S P | 70 | 8.177,45 C | 0,00 C |
| 26/02/2021 | | BB CP Automatico S P | 1.200.070 | 166.671,00 C | |
| 26/02/2021 | | Transf Depósito Judicial | 12.104.743.690.305 | 166.671,00 D | 0,00 C |
| 28/02/2021 | | S A L D O | | | 0,00 C |

VERSÃO PRELIMINAR

---
OBSERVAÇÕES:
---

Transação efetuada com sucesso por: JE454961 OSEIAS LIMA SILVA.

Serviço de Atendimento ao Consumidor - SAC 0800 729 0722

Ouvidoria BB 0800 729 5678
Para deficientes auditivos 0800 729 0088

VERSÃO PRELIMINAR

G3320410466427151
04/03/2021 10:54:28

# Consultas - Investimentos Fundos - Mensal

## Cliente

| | |
|---|---|
| Agência | 2234-9 |
| Conta | 292041-7 ERJ FUN SAUDE SAMU |
| Mês/ano referência | FEVEREIRO/2021 |

## S.Público Automático - CNPJ: 4.288.966/0001-27

| Data | Histórico | Valor | Valor IR | Prej. Comp. | Valor IOF | Quantidade cotas | Valor cota | Saldo cotas |
|---|---|---|---|---|---|---|---|---|
| 29/01/2021 | SALDO ANTERIOR | 7.258.390,74 | | | | 1.953.317,900760 | | |
| 03/02/2021 | RESGATE | 1.128.660,20 | 62,25 | | | 303.747,517035 | 3,715989059 | 1.649.570,383725 |
| | Aplicação 17/11/2020 | 1.128.660,20 | 62,25 | | | 303.747,517035 | | |
| 05/02/2021 | RESGATE | 3.629,00 | 0,20 | | | 976,635791 | 3,716021914 | 1.648.593,747934 |
| | Aplicação 17/11/2020 | 3.629,00 | 0,20 | | | 976,635791 | | |
| 08/02/2021 | RESGATE | 2.822.135,46 | 135,10 | | | 759.482,285910 | 3,716045275 | 889.111,462024 |
| | Aplicação 17/11/2020 | 1.765.737,82 | 103,40 | | | 475.193,676947 | | |
| | Aplicação 01/12/2020 | 7.243,31 | 0,36 | | | 1.949,295597 | | |
| | Aplicação 29/12/2020 | 1.049.154,33 | 31,34 | | | 282.339,313366 | | |
| 11/02/2021 | RESGATE | 262.011,58 | 8,71 | | | 70.509,461335 | 3,716101145 | 818.602,000689 |
| | Aplicação 29/12/2020 | 262.011,58 | 8,71 | | | 70.509,461335 | | |
| 12/02/2021 | RESGATE | 2.482.684,92 | 81,16 | | | 668.112,155909 | 3,716091764 | 150.489,844780 |
| | Aplicação 29/12/2020 | 2.482.684,92 | 81,16 | | | 668.112,155909 | | |
| 17/02/2021 | APLICAÇÃO | 3.173.402,92 | | | | 853.958,367981 | 3,716109636 | 1.004.448,212761 |
| 24/02/2021 | RESGATE | 140.182,88 | 5,50 | | | 37.723,580601 | 3,716200259 | 966.724,632160 |
| | Aplicação 29/12/2020 | 140.182,88 | 5,50 | | | 37.723,580601 | | |
| 25/02/2021 | RESGATE | 8.177,45 | 0,32 | | | 2.200,563181 | 3,716216862 | 964.524,068979 |
| | Aplicação 29/12/2020 | 8.177,45 | 0,32 | | | 2.200,563181 | | |
| 26/02/2021 | RESGATE | 166.671,00 | 6,96 | | | 44.851,220030 | 3,716241384 | 919.672,848949 |
| | Aplicação 29/12/2020 | 166.671,00 | 6,96 | | | 44.851,220030 | | |
| 26/02/2021 | SALDO ATUAL | 3.417.726,30 | | | | 919.672,848949 | | 919.672,848949 |

VERSÃO PRELIMINAR

## Resumo do mês

| | |
|---|---|
| SALDO ANTERIOR | 7.258.390,74 |
| APLICAÇÕES (+) | 3.173.402,92 |
| RESGATES (-) | 7.014.152,49 |
| RENDIMENTO BRUTO (+) | 385,33 |
| IMPOSTO DE RENDA (-) | 300,20 |
| IOF (-) | 0,00 |
| RENDIMENTO LÍQUIDO | 85,13 |
| SALDO ATUAL = | 3.417.726,30 |

## Valor da Cota

| | |
|---|---|
| 29/01/2021 | 3,715929053 |
| 26/02/2021 | 3,716241384 |

## Rentabilidade

| | |
|---|---|
| No mês | 0,0084 |
| No ano | 0,0171 |
| Últimos 12 meses | 0,3217 |

Transação efetuada com sucesso por: JE454961 OSEIAS LIMA SILVA.

Serviço de Atendimento ao Consumidor - SAC 0800 729 0722

Ouvidoria BB 0800 729 5678
Para deficientes auditivos 0800 729 0088